




Petunjuk Penggunaan Marketplace Mbizmarket.co.id untuk Penyedia/Vendor Pengadaan Barang & Jasa

ALUR PENDAFTARAN bizmarket.co.id



Buat akun penjual
di Mbizmarket.co.id



Daftar dengan
Email Aktif (Gmail)



Lengkapi Info
Data Perusahaan
& Upload Dokumen



Verifikasi Dokumen
oleh Mbizmarket



Tambah Produk/Catalog
di Mbizmarket.co.id

SYARAT DOKUMEN

NON BADAN USAHA (PERSEORANGAN)

- KTP PRIBADI
- NPWP PRIBADI
- SKU (SURAT KETERANGAN USAHA)
- SP NON PKP (DAPAT DIDOWNLOAD DI WEBSITE MBIZMARKET)
- REKENING BANK

BADAN USAHA

- SIUP/IJIN USAHA
- NPWP BADAN USAHA
- KTP
- SURAT PERNYATAAN PKP (BAGI YANG SUDAH PKP)
- REKENING BANK
- TDP (TANDA DAFTAR PERUSAHAAN)/NIB

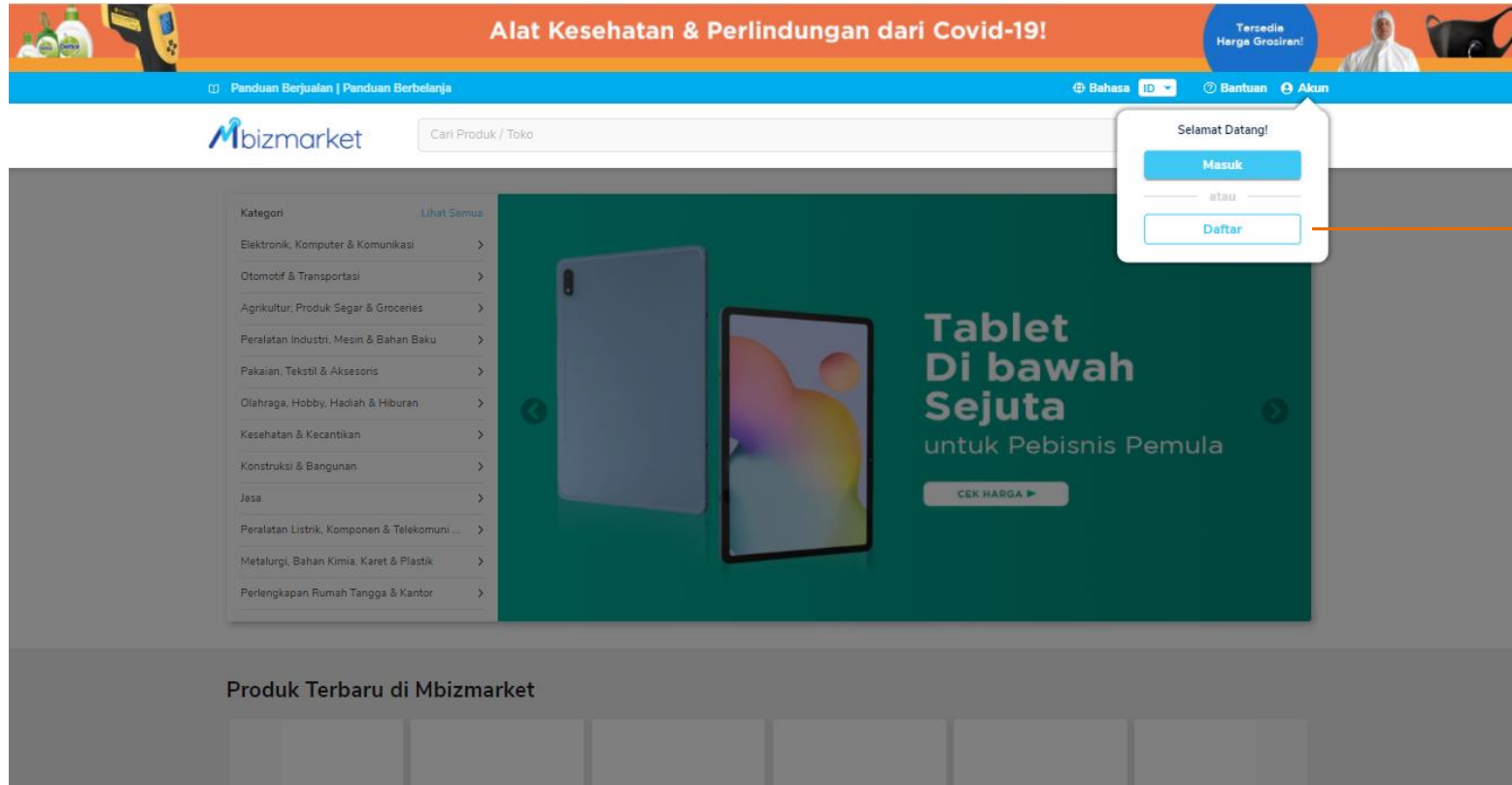


Verifikasi Produk
oleh Mbizmarket



Produk Tayang
di Mbizmarket.co.id

TRAINER DIVISION - REGISTRASI



Akses Mbizmarket di link: mbizmarket.co.id melalui google chrome atau Mozilla

TRAINER DIVISION - REGISTRASI

Belanja terlengkap dengan nego harga terbaik di Mbizmarket.co.id!

Mengapa Jual/Beli di Mbizmarket?

- Harga Berserasi**
Pilihan harga satuan sampai dengan grosiran.
- Pinjaman Modal**
Ajukan pinjaman sesuai kebutuhan*
- Sistem Terintegrasi Online**
Sistem invoice digital, persetujuan online, e-faktur, dan lain sebagainya.
- Pilihan Kategori Terlengkap**
11 kategori barang & 2 sub-kategori jesa.
- Metode Pembayaran**
Bayar sekarang (Cash before Delivery) atau nanti (Term of Payment).
- Nego Tanpa Batas**
Harga terbaik sesuai kesepakatan.
- Solusi Kontraktual**
Sistem kontrak untuk jual beli berulang kali.

*Syarat dan ketentuan berlaku

Daftar dengan menggunakan:
Google Facebook

Atau isiakan isi form berikut:

Email*
Masukkan Email Anda

Nama Perusahaan/Instansi/Toko*
Masukkan Nama Perusahaan/Instansi/Toko

Alamat Perusahaan/Instansi/Toko*
Kota atau Kecamatan Kode Pos
Masukkan Kota/Kecamatan Kode Pos

Alamat Lengkap
Masukkan nama dan nomor jalan, gedung atau ruko

Nama Lengkap*
Masukkan Nama Lengkap Anda

No. Ponsel*
Masukkan No. Ponsel Anda

Kata Sandi*
Masukkan Kata Sandi

Konfirmasi Kata Sandi*
Konfirmasi Kata Sandi

I'm not a robot

Dengan mendaftar, Anda bertanggung jawab atas akun tersebut sesuai dengan Syarat, Ketentuan & Kebijakan Privasi, yang berlaku.

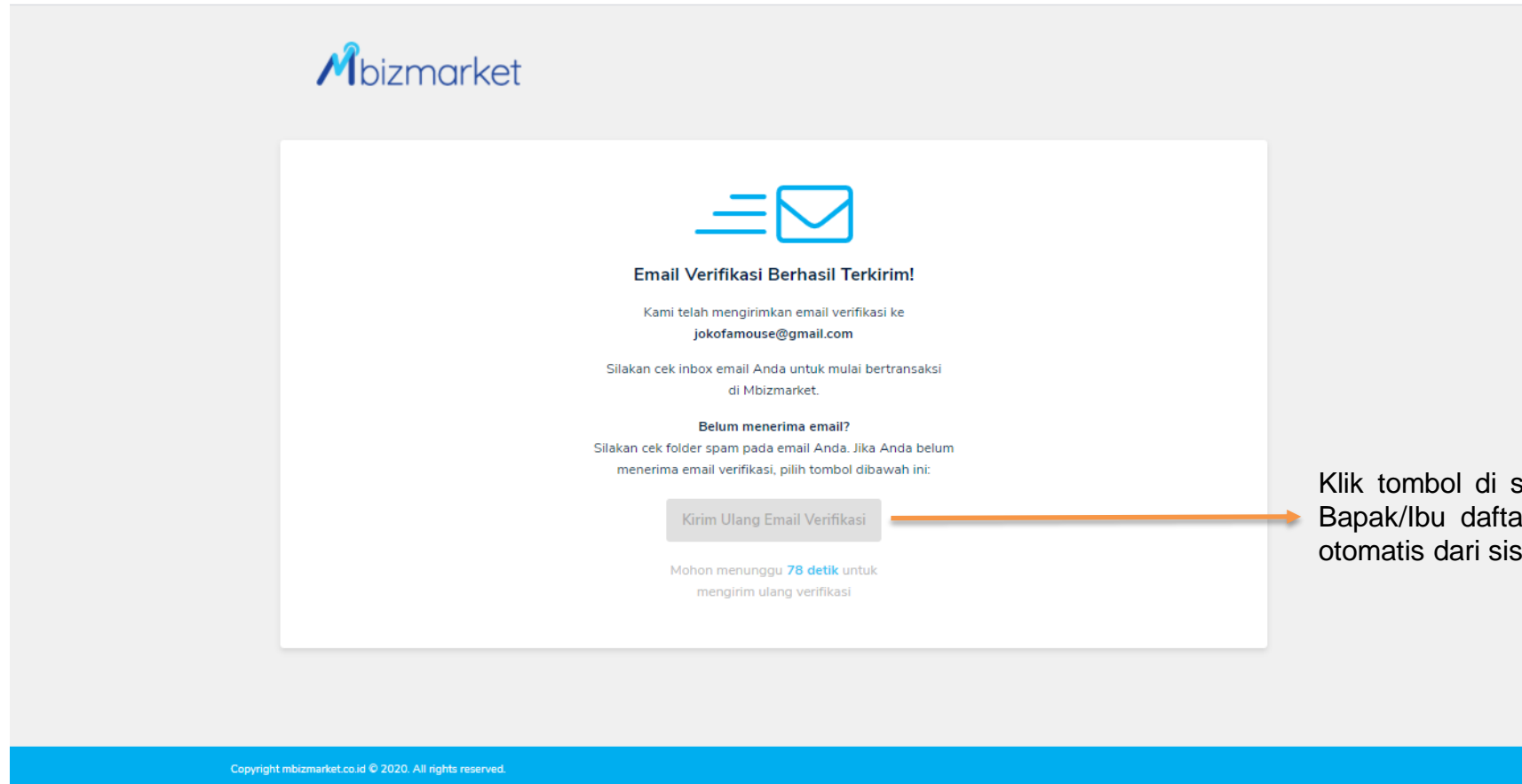
Daftar

Sudah memiliki akun? Masuk Sekarang

Masukkan informasi pada box yang tersedia, disarankan untuk menggunakan email aktif yang dapat Bapak/Ibu akses

Tombol daftar akan segera menyala apabila keseluruhan informasi telah diisi. Klik tombol Daftar setelah tombolnya berwarna biru.

TRAINER DIVISION – VERIFIKASI EMAIL



Klik tombol di samping apabila email yang Bapak/Ibu daftarkan tidak menerima email otomatis dari sistem kami.

Halaman di atas merupakan page selanjutnya apabila Bapak/Ibu telah selesai memasukkan semua informasi data diri pada slide sebelum ini. Hal yang perlu dilakukan selanjutnya adalah login “masuk” ke email yang didaftarkan untuk membuka kotak masuk (Inbox) yang berisi email verifikasi untuk melanjutkan pendaftaran.

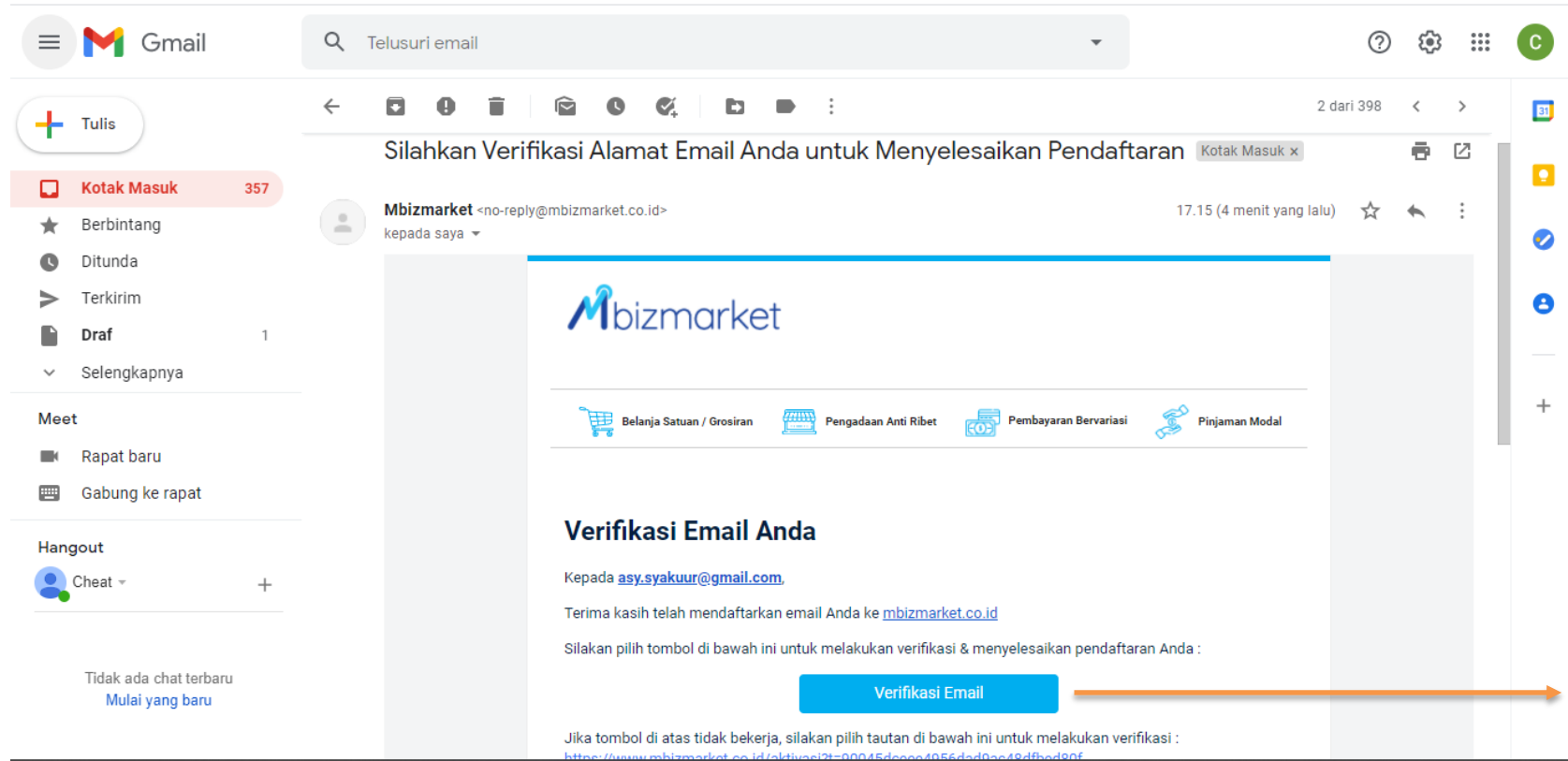
TRAINER DIVISION – VERIFIKASI EMAIL

The screenshot shows a Gmail inbox interface. On the left, there is a sidebar with navigation options: 'Tulis', 'Kotak Masuk' (358), 'Berbintang', 'Ditunda', 'Terkirim', 'Draf' (1), 'Selengkapnya', 'Meet' (Rapat baru, Gabung ke rapat), and 'Hangout' (Chat). The main inbox area shows a list of emails. The second email from 'Mbizmarket' is highlighted with an orange box. The email subject is 'Silahkan Verifikasi Alamat Email Anda untuk Menyelesaikan Pendaftaran - Belanja Satuan / Grosira...'. Above the email list, there are filters for 'Utama', 'Sosial' (50 baru), and 'Promosi' (27 baru). The right side of the interface shows a vertical toolbar with icons for search, settings, and a profile icon.

Sender	Subject	Time
Google	Notifikasi keamanan - Perangkat baru telah login ke jokofamouse@gmail.com Akun Google Anda ba...	17.16
Mbizmarket	Silahkan Verifikasi Alamat Email Anda untuk Menyelesaikan Pendaftaran - Belanja Satuan / Grosira...	17.15
P.A.I.M.O.N	Genshin Impact Versi 1.3 – Gemerlap Langit Malam - Karakter baru Xiao siap bertarung! Ikuti Event ...	5 Feb
CATCHPLAY+	Wonder Woman 1984 Premier Perdana di Rumahmu! - Buruan tonton sekarang bersama keluarga te...	28 Jan
Google Location His.	Perangkat baru berkontribusi pada Histori Lokasi Anda - Halo Cheat, Anda sebelumnya mengakt...	25 Jan
Google	Security alert for your linked Google Account - Your account jokofamouse@gmail.com is listed as t...	25 Jan
Google	Cheat, baru Samsung Galaxy S10e tidak memiliki aplikasi Google terbaru -	25 Jan
Google	Notifikasi keamanan - Perangkat baru telah login ke jokofamouse@gmail.com Akun Google Anda ba...	25 Jan
CATCHPLAY+	Aman Nonton di Rumah, Gaet Diskon 3 Bulan Sekarang! - Diskon Besar-besaran: Langganan 1 Bulan...	21 Jan
Google Account	Cheat, Pemeriksaan Privasi memiliki saran baru untuk akun Anda - Login Lihat saran privasi yang di...	10 Jan
Google Maps Timeline	Cheat, berikut rekap linimasa Anda di tahun 2020 - Di tahun 2020, COVID-19 mengubah kebiasaa...	9 Jan
Mbizmarket	Ragu Mulai Bisnis? Ini 3 Ide Bisnis Gampang 2021 - Dapatkan inspirasi bisnis hanya di Mbizmarket ...	8 Jan

Buka email dari Mbizmarket berikut.

TRAINER DIVISION – VERIFIKASI EMAIL



Klik tautan pada email masuk Bapak/Ibu

Gambar di atas merupakan contoh email dari Mbizmarket pada Kotak Masuk di email Bapak/Ibu. Harap segera melanjutkan pendaftaran dengan melakukan klik pada kotak "Verifikasi Email"

TRAINER DIVISION – LOG IN AKUN

Pendaftaran

Selamat Datang di Mbizmarket!
Temukan penawaran terbaik untuk seluruh kebutuhan Anda!

Masuk dengan menggunakan:
Google Facebook

atau dengan email yang telah terdaftar:

Email*
asy.syakuur@gmail.com

Kata Sandi*

Ingat saya [Lupa kata sandi?](#)

Masuk

Belum memiliki akun? [Daftar sekarang](#)

Masukkan kembali email yang sudah didaftarkan sebelumnya dan masukkan juga password saat sesi pendaftaran sebelumnya

Klik “Masuk” apabila email dan kata sandinya telah Bapak/Ibu masukkan.

Selamat! Akun Mbizmarket Anda telah berhasil dibuat, tahapan selanjutnya agar Anda dapat bertransaksi adalah melengkapi informasi perusahaan, seperti alamat, data diri pimpinan perusahaan hingga dokumen legalitas perusahaan.

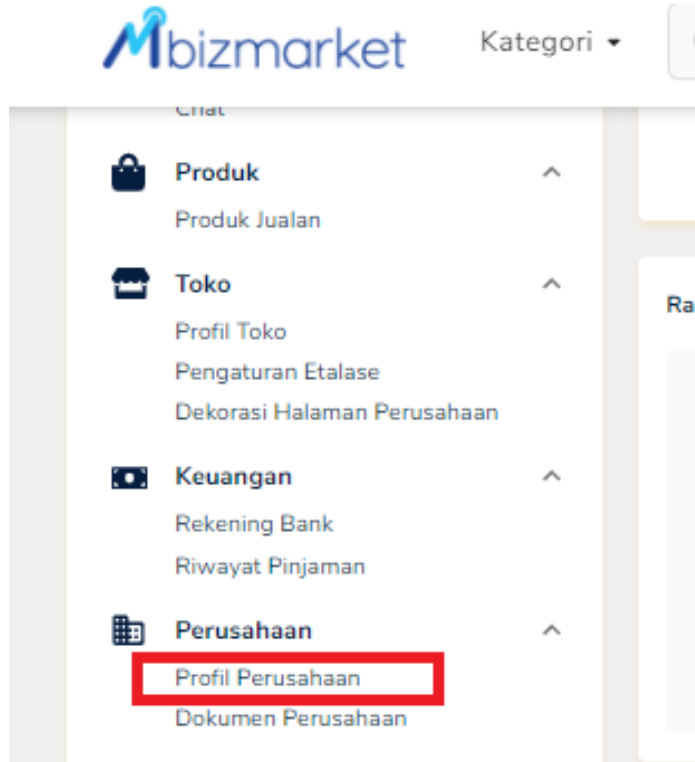
TRAINER DIVISION – MELENGKAPI PROFIL PERUSAHAAN

The screenshot shows the Mbizmarket website interface. At the top, there is a banner for 'Alat Kesehatan & Perlindungan dari Covid-19!' with a 'Tersedia Harga Grosiran!' badge. Below the banner is a navigation bar with 'Panduan Berjualan | Panduan Berbelanja', 'Bahasa ID', 'Bantuan', and 'Akun'. The 'Akun' button is highlighted with a red box. The main content area features the Mbizmarket logo, a search bar, and a category list on the left. A dropdown menu is open over the 'Akun' button, showing options: 'Trainer Vendor' (with email 'trainer.vendor92@gmail.com'), 'Transaksi Pembelian Saya' (with 'Dasbor' highlighted in a red box), 'Permintaan', 'Penawaran', 'Persetujuan Pembeli', 'Pengaturan Akun Saya', and 'Profil Saya'. A 'Keluar' button is at the bottom of the menu. The background shows a promotional banner for '#biznizbangkit investree' and a 'Pinjaman' advertisement.

Setelah klik **Masuk**, silahkan pilih **Akun** dan Klik **Dasbor** Untuk melengkapi *Profil Perusahaan, Dokumen Perusahaan* dan *Rekening Bank* sebelum Klik **Buka Toko Sekarang**.

Noted : Selain terdaftar sebagai Penjual, User akan terdaftar juga sebagai Pembeli

TRAINER DIVISION – MELENGKAPI PROFIL PERUSAHAAN



Pilih **Profil Perusahaan** – Kemudian lengkapi semua informasi yang ada di Menu Profil Perusahaan

TRAINER DIVISION – MELENGKAPI PROFIL PERUSAHAAN

Profil Perusahaan

Nama Perusahaan/Instansi/Toko

Alamat

Alamat Lengkap

Deskripsi

No. Telepon

Jenis Usaha

Mata Uang

Data Pimpinan

No. Ponsel

E-mail

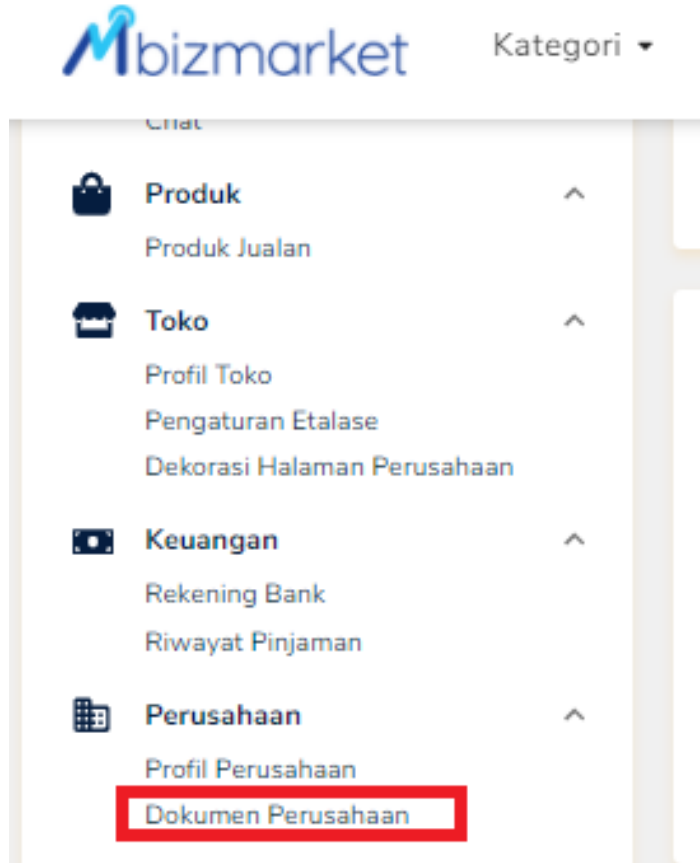
Simpan

Klik Tombol **Ubah** dipojok kanan bawah, kemudian silahkan melengkapi semua informasi yang dibutuhkan di Menu **Profil Perusahaan**.

- **Nama Perusahaan**
- **Alamat & Kode Pos**
- **Deskripsi**
- **No Telepon**
- **Data Pimpinan**
- **Jabatan**
- **No.Ponsel**
- **Email**

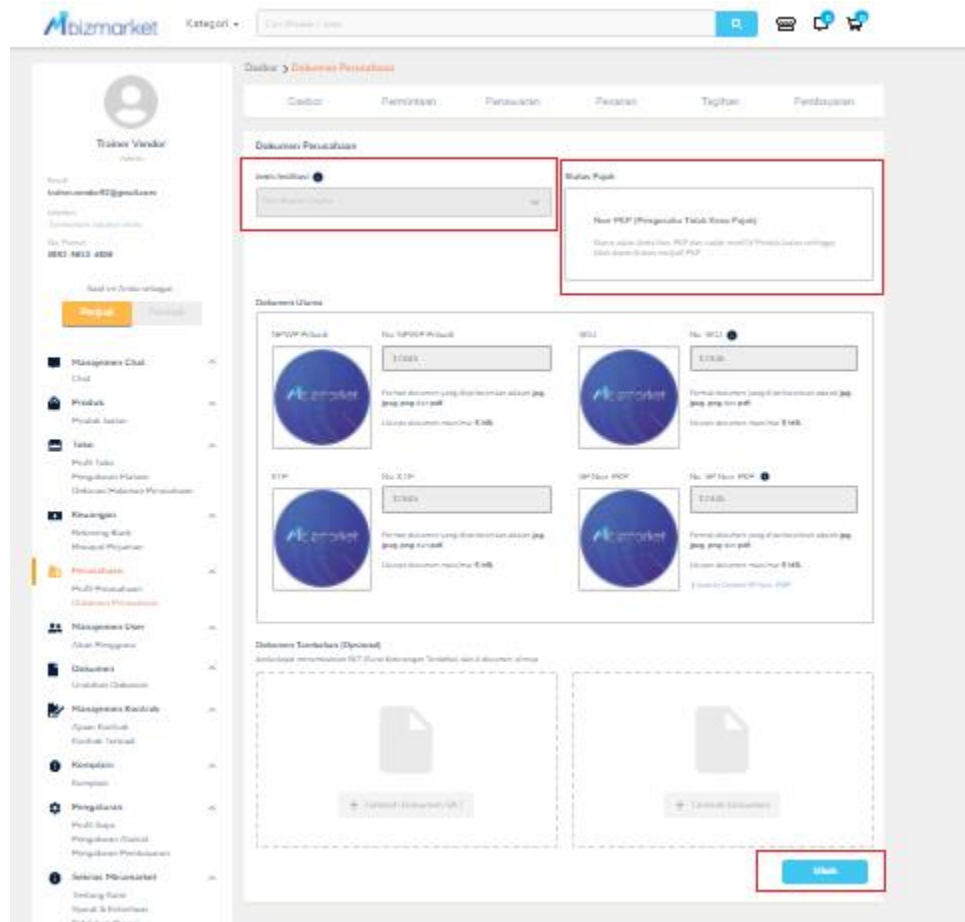
Jika sudah melengkapi semua Informasi, silahkan klik **Simpan** dipojok kanan bawah

TRAINER DIVISION – MELENGKAPI DOKUMEN PERUSAHAAN



Pilih ***Dokumen Perusahaan*** – Kemudian lengkapi semua informasi yang ada di Menu Profil Perusahaan

TRAINER DIVISION – MELENGKAPI DOKUMEN PERUSAHAAN

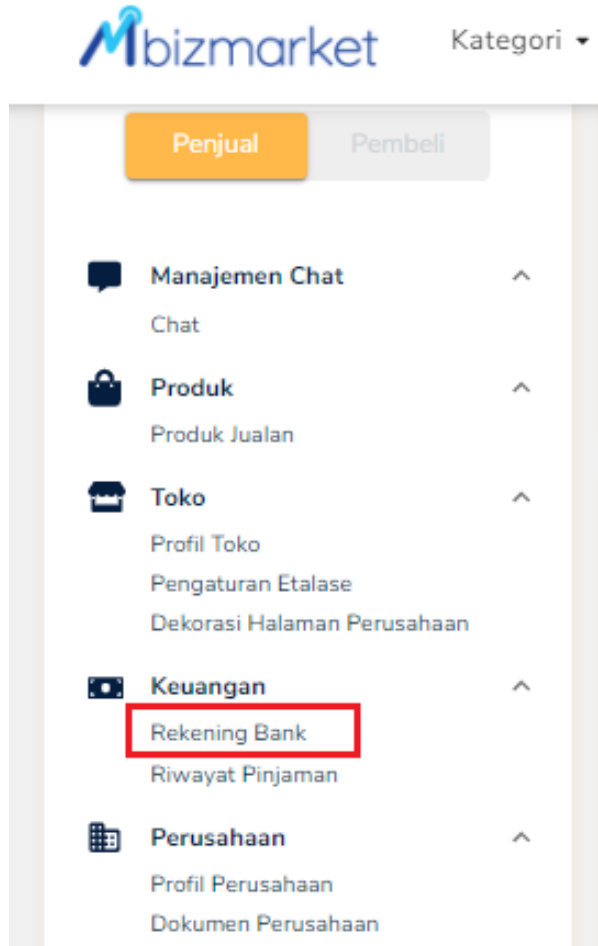


Klik Tombol **Ubah** dipojok kanan bawah, kemudian silahkan melengkapi semua informasi yang dibutuhkan di Menu **Dokumen Perusahaan**.

- **Jenis Institusi**
- **Status Pajak**
- **Badan Usaha = NPWP Usaha , SIUP , KTP, TDP/NIB, SP PKP (Jika Pengusaha Kena Pajak)**
- **Non Badan Usaha = NPWP Pribadi, KTP Pribadi, SKU/IUMK. SP Non PKP (Dapat didownload di website mbizmarket)**

Jika sudah melengkapi semua Informasi, silahkan klik **Simpan** dipojok kanan bawah

TRAINER DIVISION – MELENGKAPI REKENING BANK



Pilih **Rekening Bank**– Kemudian lengkapi semua informasi yang ada di Menu Rekening Bank.

TRAINER DIVISION – MELENGKAPI REKENING PERUSAHAAN

Rekening Bank

Pilih Tambah Akun Bank

Tambah Rekening Bank

Nama Bank

Cabang Bank

Nomor Rekening

Nama Pemilik Rekening

Terapkan menjadi akun bank utama

Kemudian Lengkapi semua informasi yang di minta (Nama Bank,cabang Bank,Nomor rekening dan Nama Pemilik Rekening).
Centang **Terapkan menjadi akun Bank utama** kemudian pilih **simpan**.

TRAINER DIVISION – BUKA TOKO SEKARANG

Panduan Berjualan | Panduan Berbelanja Bahasa ID Bantuan Akun

Mbizmarket Kategori Cari Produk / Toko

Trainer Vendor
Admin, Finance, Manager, Staff
Email: trainer.vendor92@gmail.com
Jabatan: Tambahkan Jabatan Anda
No. Ponsel: 0852-5610-4606

Anda belum memiliki toko
Buka Toko Sekarang
Pelajari lebih lanjut cara berjualan di Mbizmarket

Manajemen Chat
Chat

Keuangan
Rekening Bank
Budget

Dasbor Permintaan Penawaran Persetujuan Pembeli Pesanan Tagihan Pembayaran

Selamat Datang, **Trainer Vendor!**
Senin, 6 September 2021

Perusahaan Anda
Nama Perusahaan / Institusi: **Tester Toko Trainer Vendor**
Alamat: Jl Haji R. Rasuna Said Kav. B12, RT.6/RW.7, Kuningan, Karet Kuningan, Setiabudi, South Jakarta City, Jakarta 12920, Setiabudi, Kota Adm. Jakarta Selatan, DKI...

Cara Belanja Nyaman
Tambah/Ubah Alamat Pengiriman
Bisa tambah alamat pengiriman di lokasi berbeda.
Tambah/Ubah Alamat Penagihan
Bisa tambah alamat penagihan lebih dari satu lokasi.
Atur Manajemen Persetujuan
Tambah pihak-pihak yang berperan sebagai penyetuju transaksi.

Setelah melengkapi informasi *Profil Perusahaan, Dokumen Perusahaan dan Rekening Bank*, silahkan pilih Dashboard dan klik **Buka Toko Sekarang**

TRAINER DIVISION – LENGKAPI DATA & MULAI BERJUALAN

The screenshot shows the Mbizmarket interface for a Trainer Vendor. The top navigation bar includes 'Panduan Berjualan | Panduan Berbelanja', 'Bahasa', 'ID', 'Bantuan', and 'Akun'. The main header features the Mbizmarket logo, a search bar, and icons for cart, chat, and notifications. The left sidebar displays the user's profile as 'Trainer Vendor' with contact details and a 'Buka Toko Sekarang' button. The main content area, titled 'Buka Toko', contains a graphic of a storefront and a 'Jual!' badge. Below the graphic, the text reads: 'Halaman khusus Penjual. Sebelum dapat menggunakan fitur-fitur Penjualan di Mbizmarket, lengkapi beberapa informasi berikut agar Anda terdaftar sebagai Penjual.' A blue button labeled 'Lengkapi Data & Mulai Berjualan' is highlighted with a red border. A link 'Kembali ke Dasbor Pembeli' is located at the bottom of the main content area.

Silahkan Pilih ***Lengkapi data dan Mulai Berjualan***

TRAINER DIVISION – INFORMASI TOKO



- Informasi Toko
- Data Pimpinan
- Jenis Institusi & Status Pajak
- Dokumen

Halo, Trainer Vendor silakan lengkapi detail Toko Anda!

Sebelum dapat menggunakan fitur-fitur Penjualan di Mbizmarket, lengkapi beberapa informasi berikut agar Anda terdaftar sebagai Penjual.

Informasi Toko

Nama Toko*

Masukkan Nama Toko

Logo Toko*



Format gambar yang diperbolehkan adalah jpg, jpeg dan png.

Ukuran gambar maksimal 5 MB.

Alamat Toko*

Kota atau Kecamatan

Masukkan Kota atau Kecamatan

Kode Pos

Alamat Lengkap

Masukkan nama dan nomor jalan, gedung atau ruko

Jedikan sebagai alamat Perusahaan

Kategori Bisnis*

- | | |
|--|---|
| <input type="checkbox"/> Pilih Semua | |
| <input type="checkbox"/> Pertanian, Produk Segar & Groceries | <input type="checkbox"/> Olahraga, Hobby, Hadiah & Hiburan |
| <input type="checkbox"/> Elektronik, Komputer & Komunikasi | <input type="checkbox"/> Otomotif & Transportasi |
| <input type="checkbox"/> Jasa | <input type="checkbox"/> Pakaian, Tekstil & Aksesoris |
| <input type="checkbox"/> Kesehatan & Kecantikan | <input type="checkbox"/> Peralatan Industri, Mesin & Bahan Baku |
| <input type="checkbox"/> Konstruksi & Bangunan | <input type="checkbox"/> Peralatan Listrik, Komponen & Telekomunikasi |
| <input type="checkbox"/> Metalurgi, Bahan Kimia, Karet & Plastik | <input type="checkbox"/> Perlengkapan Rumah Tangga & Kantor |

[← Kembali ke Daftar Pembeli](#)


Silahkan melengkapi **Nama Toko**, **logo toko**, **alamat toko**, **kode pos**, **Alamat lengkap dan Kategori Bisnis**.

Jika sudah melengkapi semua informasi data yang dibutuhkan silahkan **klik Simpan dan lanjutkan** di pojok kanan bawah.

TRAINER DIVISION – DATA PIMPINAN

Panduan Berjualan | Panduan Berbelanja Bahasa ID Bantuan Akun

Mbizmarket Kategori Cari Produk / Toko



Halo, Trainer Vendor silakan lengkapi detail Toko Anda!
Sebelum dapat menggunakan fitur-fitur Penjualan di Mbizmarket, lengkapi beberapa informasi berikut agar Anda terdaftar sebagai Penjual.

Data Pimpinan
Informasi ini digunakan sebagai kontak untuk pemberitahuan pencairan dana.

Nama Lengkap Pimpinan*

Jabatan*

No. Ponsel*

Email*

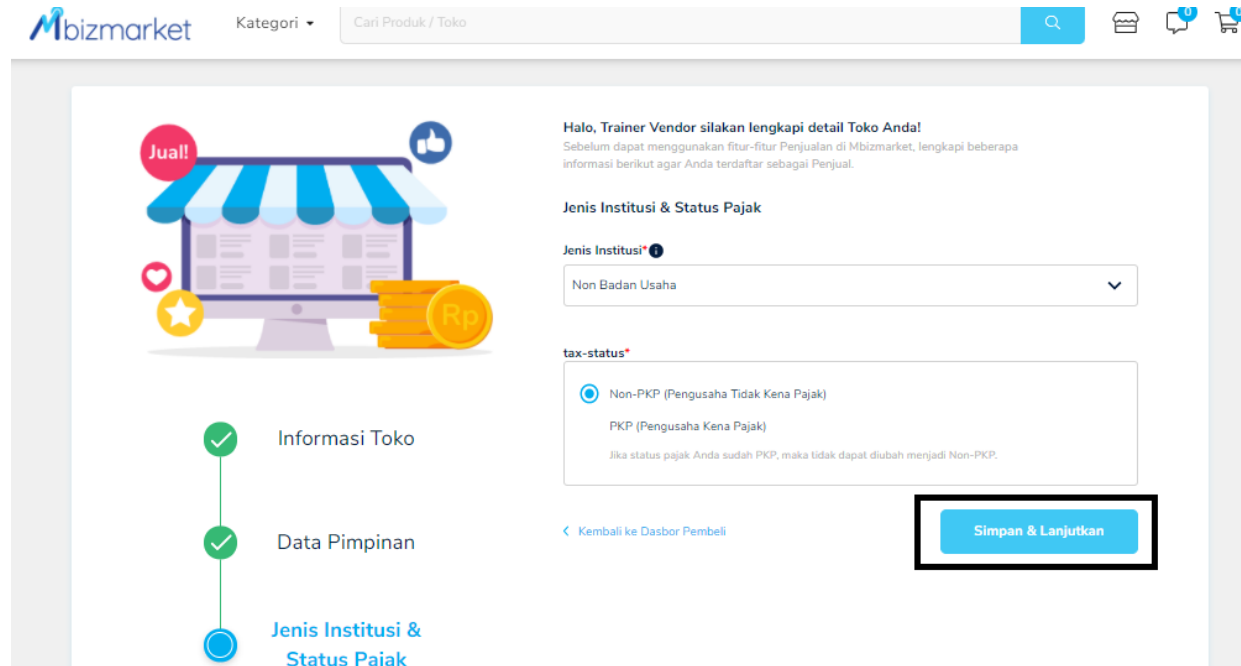
[Kembali ke Dasbor Pembeli](#)

Informasi Toko
Data Pimpinan

Silahkan Cek kembali Data Pimpinan mulai dari ***Nama Lengkap Pimpinan, Jabatan, No Ponsel dan Email*** .

Jika sudah sesuai silahkan ***pilih simpan dan lanjutkan.***

TRAINER DIVISION – JENIS INSTITUSI & STATUS PAJAK



The screenshot shows the Mbizmarket website interface. At the top, there is a navigation bar with the Mbizmarket logo, a 'Kategori' dropdown, a search bar with the placeholder 'Cari Produk / Toko', and icons for a cart, chat, and user profile. The main content area is a registration form for a vendor. On the left, there is a vertical progress indicator with three steps: 'Informasi Toko' (checked), 'Data Pimpinan' (checked), and 'Jenis Institusi & Status Pajak' (current step, highlighted in blue). The form itself has a header with a 'Jual!' badge and a thumbs-up icon. Below this is an illustration of a storefront with a blue awning, a computer monitor, and gold coins. The main text of the form reads: 'Halo, Trainer Vendor silakan lengkapi detail Toko Anda! Sebelum dapat menggunakan fitur-fitur Penjualan di Mbizmarket, lengkapi beberapa informasi berikut agar Anda terdaftar sebagai Penjual.' The form title is 'Jenis Institusi & Status Pajak'. There are two main sections: 'Jenis Institusi*' with a dropdown menu currently set to 'Non Badan Usaha', and 'tax-status*' with two radio button options: 'Non-PKP (Pengusaha Tidak Kena Pajak)' (selected) and 'PKP (Pengusaha Kena Pajak)'. A note below the radio buttons states: 'Jika status pajak Anda sudah PKP, maka tidak dapat diubah menjadi Non-PKP.' At the bottom left of the form is a link '< Kembali ke Dasbor Pembeli', and at the bottom right is a blue button labeled 'Simpan & Lanjutkan' which is highlighted with a black border.

Silahkan Cek kembali informasi **Jenis Institusi & Status Pajak**.

Jika sudah sesuai silahkan **pilih simpan dan lanjutkan**

TRAINER DIVISION – DOKUMEN PERUSAHAAN

Panduan Berjualan | Penjualan Berkelompok Bahasa Bantuan Akun

Kategori Cari Produk / Toko

Jual!

Informasi Toko
Data Pimpinan
Jenis Institusi & Status Pajak
Dokumen

Halo, Trainer Vendor silakan lengkapi detail Toko Anda!
Sebelum dapat menggunakan fitur-fitur Penjualan di Bizmarket, lengkapi beberapa informasi berikut agar Anda terdaftar sebagai Penjual.

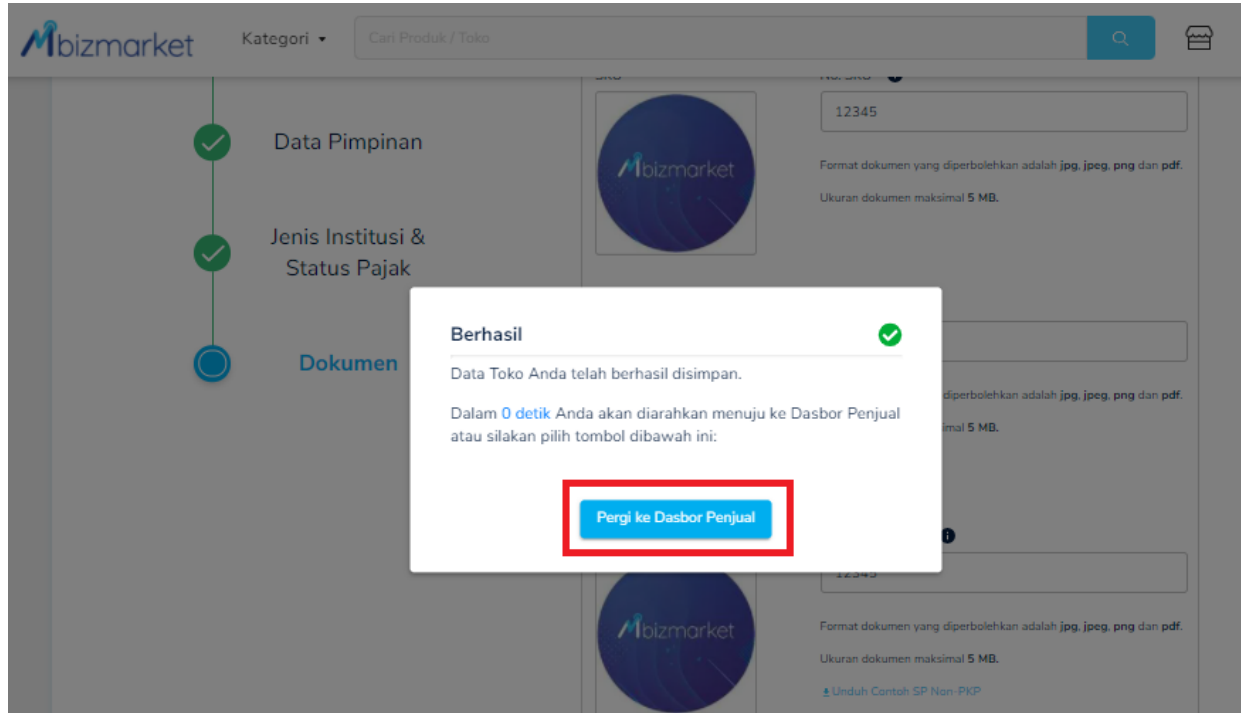
Dokumen

NPWP Pribadi*	No. NPWP Pribadi* 12345 Format dokumen yang diperbolehkan adalah jpg, jpeg, png dan pdf. Ukuran dokumen maksimal 5 MB.
SKU*	No. SKU* 12345 Format dokumen yang diperbolehkan adalah jpg, jpeg, png dan pdf. Ukuran dokumen maksimal 5 MB.
KTP*	No. KTP* 12345 Format dokumen yang diperbolehkan adalah jpg, jpeg, png dan pdf. Ukuran dokumen maksimal 5 MB.
SP Non-PKP*	No. SP Non-PKP* 12345 Format dokumen yang diperbolehkan adalah jpg, jpeg, png dan pdf. Ukuran dokumen maksimal 5 MB. Lihat Contoh SP Non-PKP

[Kembali ke Detail Penjual](#) **Konfirmasi**

Silahkan Cek kembali **Dokumen Perusahaan** yang sudah diupload.
Jika sudah sesuai silahkan **pilih Konfirmasi** di Pojok kanan bawah.

TRAINER DIVISION – PERGI KE DASBOARD PENJUAL



Setelah Memilih konfirmasi maka akan muncul Informasi berikut, silahkan klik **Pergi Ke Dashboard Penjual**, maka anda akan dibawa ke Halaman Penjual.

TRAINER DIVISION – PENGATURAN ALAMAT

The screenshot displays the Mbizmarket dashboard interface. On the left is a sidebar menu with the following categories and sub-items:

- Keuangan**
 - Rekening Bank
 - Riwayat Pinjaman
- Perusahaan**
 - Profil Perusahaan
 - Dokumen Perusahaan
- Manajemen User**
 - Akun Pengguna
- Dokumen**
 - Unduhan Dokumen
- Manajemen Kontrak**
 - Ajuan Kontrak
 - Kontrak Terbuat
- Komplain**
 - Komplain
- Pengaturan**
 - Profil Saya
 - Pengaturan Alamat** (highlighted with a red box)
 - Pengaturan Pembayaran

The main content area features a top navigation bar with the Mbizmarket logo, a search bar labeled 'Cari Produk / Toko', and icons for a cart (0), chat (0), and another cart (0). Below the navigation bar are five status cards, each with a large '0' and a 'Lihat Semua' link:

- Menunggu Konfirmasi Penjual
- Menunggu Persetujuan Pembeli
- Dalam Pengiriman
- Belum Dibayar Pembeli
- Menunggu Pembayaran Pembeli

At the bottom of the main area, there are two summary boxes:

- Total Penjualan Selesai: 0
- Total Nilai Penjualan Selesai: Rp 0

Pilih Menu **Pengaturan** dan Sub Menu **Pengaturan Alamat**

TRAINER DIVISION – TAMBAH ALAMAT PENGIRMAN

Kategori ▾ Apa yang Anda cari? 🔍

🏠 Beranda / Pengaturan / Alamat Pengiriman

Alamat Pengiriman

[Tambah Alamat Pengiriman](#)

Pilih Provinsi ▾ Pilih Kota ▾ Cari nama alamat 🔍 [Cari](#)

[Semua Status](#) [Aktif](#) [Tidak Aktif](#) [Alamat Gudang](#) [Alamat Penerimaan](#) [Alamat Gudang & Penerimaan](#)

Nama Alamat	Sebagai Alamat	Kota/Kecamatan	Nama PIC	No. Ponsel PIC	Alamat Utama Pembelian	Alamat Utama Penjualan	Status	Aksi
Tidak ada data yang akan ditampilkan								

[Sebelumnya](#) [Selanjutnya](#)

→ Pilih **Tambah Alamat Pengiriman**

TRAINER DIVISION – MENGISI ALAMAT PENGIRIMAN

Tambah Alamat Pengiriman

Edit Data Perusahaan

Pembeli Penjual

Dasbor

Manajemen Chat

Chat

Transaksi

Permintaan

Penawaran

Pesanan

Tagihan

Pembayaran

Produk

Produk Jualan

Toko

Profil Toko

Pengaturan Etalase

Dekorasi Halaman Perusahaan

Kuangan

Rekening Bank

Riwayat Pinjaman

Perusahaan

Profil Perusahaan

Dokumen Perusahaan

Manajemen User

Nama Alamat * Gudang Trainer

Sebagai Alamat * **Keduanya (Alamat Gudang dan Penerimaan)**

Nama Penerima/PIC * Usran

No. Ponsel PIC * 085256104606

Kota atau Kecamatan * DKI Jakarta, Kota Adm. Jakarta Selatan, Setiabudi

Kode Pos * Masukkan Kode Pos

Alamat Pengiriman * Jl Haji B, Rasuna Said Kav. B12, RT.8/RW.7, Kuningan, Karet Kuningan, Setiabudi, South Jakarta City, Jakarta 12920

No. Telepon Masukkan Nomor Telepon

Fax Masukkan Nomor Fax

Status Aktif

Terapkan menjadi alamat utama Pengiriman Pembelian

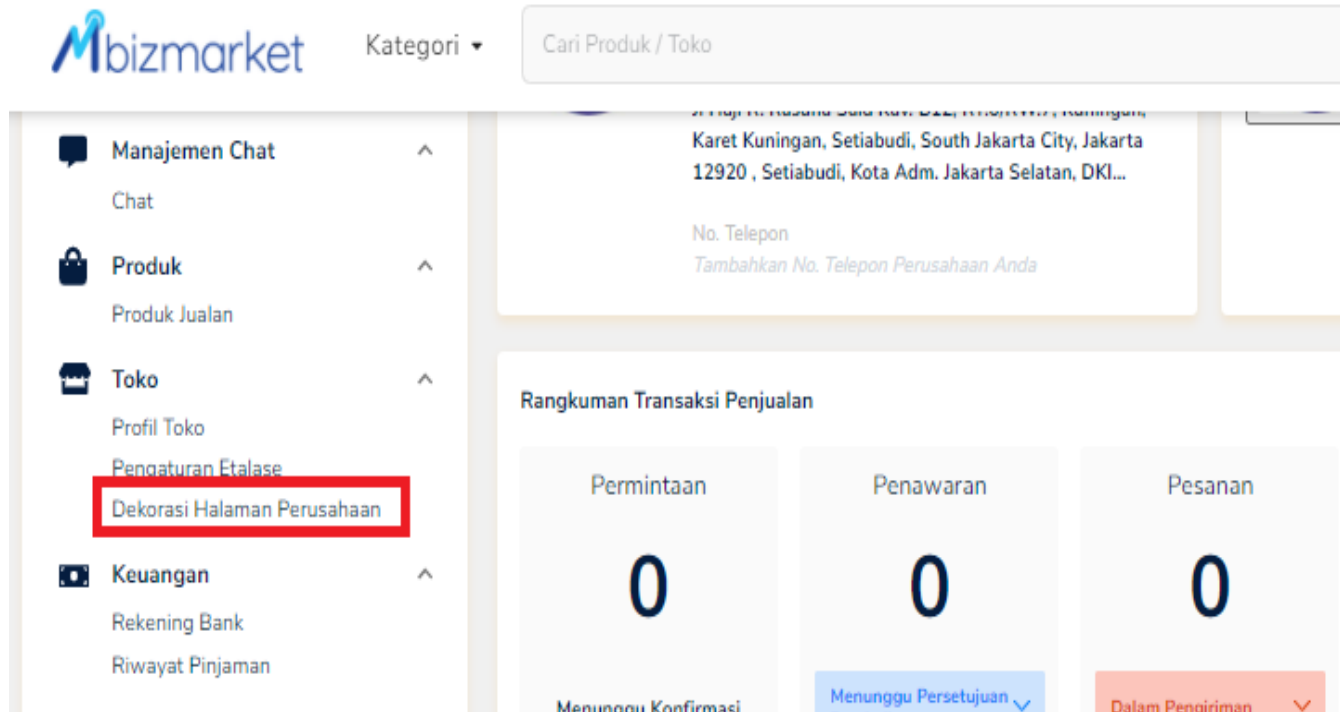
Terapkan menjadi alamat utama Pengiriman Penjualan

Batal Simpan

Lengkapi Semua Informasi yang dibutuhkan Pada Halaman **Tambah Alamat Pengiriman**, Dan jika sudah sesuai silahkan Klik **Simpan** di Pojok kanan bawah.

Noted : Pada Kolom Sebagai Alamat silahkan dipilih **Keduanya (Alamat Gudang & Penerimaan)** kemudian **centang 2 kolom Terapkan menjadi Alamat Utama Pembelian dan Penjualan dan pilih Simpan**

TRAINER DIVISION – DEKORASI HALAMAN PERUSAHAAN



The screenshot displays the Mbizmarket dashboard. On the left is a navigation menu with the following items: Manajemen Chat, Produk, Toko, Keuangan, and their respective sub-items. The 'Dekorasi Halaman Perusahaan' option is highlighted with a red box. The main content area shows a search bar, a company profile section with address and phone number fields, and a 'Rangkuman Transaksi Penjualan' (Sales Transaction Summary) table.

Permintaan	Penawaran	Pesanan
0	0	0
Menunggu Konfirmasi	Menunggu Persetujuan	Dalam Penyerahan

Untuk Proses selanjutnya kita akan mengatur Dekorasi Halaman Perusahaan yaitu **Informasi Perusahaan dan Kontak & Sosial Media Perusahaan**.

TRAINER DIVISION – DEKORASI HALAMAN PERUSAHAAN – INFORMASI PERUSAHAAN

Informasi Perusahaan

Informasi Pabrik Perusahaan Sertifikat Perusahaan Kontak dan Sosial Media Perusahaan Tambah Produk Web Halaman Perusahaan

Informasi Perusahaan

Anda harus mengisi form ini untuk dapat melanjutkan ke halaman berikutnya. Masukkan Data Informasi Perusahaan dengan benar dan lengkap. Data ini akan ditampilkan pada Halaman Profil Perusahaan.

Gambar Perusahaan

Tambah Gambar

Format file yang biasa di gunakan untuk upload gambar adalah JPG, PNG, Maximum file 5 MB.

Nama Perusahaan

Tester Toko Trainer Vendor

Lokasi (Provinsi)*

Silahkan Pilih

Lokasi (Kabupaten)*

Silahkan Pilih

Tahun Perusahaan Berdiri*

Silahkan Pilih

Jumlah Karyawan*

Silahkan Pilih

Luas Perusahaan*

Silahkan Pilih

Status Pajak

Non PKP

Deskripsi Perusahaan*

Tulis deskripsi perusahaan disini

0 / 2000

Kategori Bisnis*

- Pilih Semua
- Agrrikultur, Produk Segar & Groceries
- Elektronik, Komputer & Komunikasi
- Jasa
- Kesehatan & Kecantikan
- Konstruksi & Bangunan
- Metalurgi, Bahan Kimia, Karet & Plastik
- Olahraga, Hobby, Hadiah & Hiburan
- Otomotif & Transportasi
- Pakaian, Tekstil & Aksesoris
- Peralatan Industri, Mesin & Bahan Baku
- Peralatan Listrik, Komponen & Telekomunikasi
- Perlengkapan Rumah Tangga & Kantor

Nama Domain Perusahaan*

www.bizmarket.co.id/p/

Lihat Petunjuk *wajib diisi Simpan

Silahkan Melengkapi **Informasi Perusahaan**, dan Jika sudah selesai silahkan **klik Simpan** di Pojok Kanan Bawah.

Note : Untuk **Nama Domain Perusahaan** silahkan memasukan Nama Toko. Nama Domain tersebut akan menjadi Link Toko bapak/ibu yang bisa di share ke Pembeli.

TRAINER DIVISION – DEKORASI HALAMAN PERUSAHAAN - KONTAK & SOSIAL MEDIA

Informasi Perusahaan

Informasi Pabrik Perusahaan

Sertifikat Perusahaan

Kontak dan Sosial Media Perusahaan

Kontak dan Media Sosial Perusahaan

Masukkan data kontak dan media sosial perusahaanmu dengan benar dan lengkap. Data ini akan ditampilkan pada Halaman Profil Perusahaan.

No. Telepon

Facebook

Twitter

LinkedIn

Instagram

Lihat Petunjuk

Simpan

Silahkan pilih Tab **Kontak dan Sosial Media Perusahaan**, kemudian silahkan menambahkan informasi **No. Telepon dan Informasi sosial Media Perusahaan** (Optional). Jika sudah selesai silahkan pilih Simpan.

Noted : No.Telpon dan Sosial Media Perusahaan akan muncul pada halaman Toko Bapak/Ibu, sehingga pembeli akan lebih mudah menghubungi Toko bapak/ibu melalui Kontak dan halaman social media yang sudah diterapkan.

Selamat anda telah menyelesaikan seluruh pengisian data dan dokumen di Mbizmarket. Anda sudah terdaftar sebagai Pembeli dan penjual di Platform Mbizmarket.

TERIMA KASIH