



# USER GUIDE

Sistem Pengadaan Secara Elektronik

# TENDER CEPAT

# SPSE v4.5

PELAKU USAHA



## DAFTAR ISI

Daftar Isi .....	ii
Daftar Gambar.....	iii
1. Pendahuluan.....	1
1.1 Tender Cepat .....	<b>Error! Bookmark not defined.</b>
1.2 Alur Proses Tender Cepat .....	7
2. Memulai Aplikasi .....	9
2.1 Akses ke dalam SPSE.....	9
2.2 Lupa Password .....	12
2.3 Halaman Beranda .....	14
3. Mengikuti Tender Baru.....	15
4. Tahap Pemberian Penjelasan .....	19
5. Tahap Upload Dokumen Penawaran.....	24
5.1 HPS Diatas 10 M.....	28
5.2 Rincian Penawaran Harga 1 Baris .....	29
6. Tahap Pengumuman Pemenang .....	33
7. Keluar Aplikasi .....	35

## DAFTAR GAMBAR

Gambar 1. Alur Proses Tender Cepat (1) .....	7
Gambar 2. Alur Proses Tender Cepat (2) .....	8
Gambar 3. Halaman Utama.....	9
Gambar 4. Pop Up Pilih Jenis User .....	9
Gambar 5. Form Login 1.....	10
Gambar 6. Form Login 2.....	11
Gambar 7. Form Login 1.....	12
Gambar 8. Halaman Lupa Password .....	13
Gambar 9. Halaman Beranda Pelaku usaha.....	14
Gambar 10. Halaman Tender Baru Yang Bisa Diikuti Oleh Pelaku Usaha.....	15
Gambar 11. Halaman Pendaftaran Tender .....	16
Gambar 12. Halaman Beranda .....	17
Gambar 13. Halaman Informasi dan Dokumen Tender .....	18
Gambar 14. Halaman Tahap Pemberian Penjelasan .....	19
Gambar 15. Halaman Penjelasan Tender.....	20
Gambar 16. Halaman Kirim Pertanyaan .....	21
Gambar 17. Halaman Pertanyaan Muncul di Halaman Penjelasan .....	22
Gambar 18. Halaman Pokja Pemilihan Membalas Pertanyaan .....	23

Gambar 19. Halaman Tahap Upload Dokumen Penawaran .....	24
Gambar 20. Halaman Penawaran Peserta .....	25
Gambar 21. Halaman Konfirmasi Penawaran (1) .....	26
Gambar 22. Halaman Penawaran Peserta Tersimpan .....	27
Gambar 23. Halaman Penawaran Jaminan Penawaran.....	28
Gambar 24. Halaman Penawaran Peserta Satu Baris .....	29
Gambar 25. Halaman Konfirmasi Penawaran (2) .....	30
Gambar 26. Halaman Penawaran Peserta Satu Baris Tersimpan .....	31
Gambar 27. Halaman Konfirmasi Penawaran (3) .....	32
Gambar 28. Pengumuman Pemenang di Inbox .....	33
Gambar 29. Isi Pengumuman Tender .....	34
Gambar 30. Halaman Beranda - Logout.....	35

## 1. Pendahuluan

### 1.1 Tender Cepat

Tender Cepat merupakan metode pemilihan pada pengadaan konstruksi dalam hal Pelaku Usaha yang telah terqualifikasi dalam Sistem Informasi Kinerja Penyedia (SIKaP) dengan membandingkan harga tanpa memerlukan penilaian kualifikasi, evaluasi penawaran administrasi, evaluasi penawaran teknis, sanggah dan sanggah banding. Tender Cepat dilakukan untuk Pengadaan Barang/Jasa Lainnya dengan kriteria:

1. spesifikasi dan volume pekerjaannya sudah dapat ditentukan secara rinci; atau
2. dimungkinkan menyebutkan merek sebagaimana diatur dalam Pasal 19 ayat (2) huruf b dan huruf c Peraturan Presiden Nomor 12 Tahun 2021 tentang Perubahan Atas Peraturan Presiden Nomor 16 Tahun 2018 tentang Pengadaan Barang/Jasa Pemerintah.

Tender Cepat dilaksanakan dengan metode penyampaian penawaran harga secara berulang (*E-reverse auction*).

#### 1.1.1 Pelaku Usaha/Penyedia Terqualifikasi

Pelaku Usaha/Penyedia Terqualifikasi merupakan Pelaku usaha/Penyedia yang telah memiliki akun SPSE, terdaftar di SIKaP dan telah lulus dalam pembuktian kualifikasi yang sesuai dengan paket pekerjaan yang akan dilaksanakan dan/atau Penyedia yang tercantum dalam Katalog Nasional, Sektoral atau Lokal. Pelaku usaha atau penyedia tersebut wajib memiliki kinerja sekurang-kurangnya baik sepanjang penilaian kinerja tersedia dalam SIKaP.

### 1.1.2 Persiapan Pengadaan Tender Cepat

Pelaksanaan persiapan pengadaan Tender Cepat dilakukan sesuai dengan ketentuan persiapan pengadaan yang diatur pada Bab II Persiapan Pengadaan Barang/Jasa. Dikecualikan dari ketentuan persiapan pengadaan yang diatur pada Bab II, yaitu dalam penyusunan spesifikasi teknis/KAK memperhatikan hal sebagai berikut:

- a. PPK menjelaskan secara rinci spesifikasi teknis Barang/Jasa Lainnya, yang akan disetujui oleh Pelaku Usaha yang melakukan penawaran harga, yang akan menjadi satu kesatuan dari kontrak.
- b. Penyusunan spesifikasi teknis dapat menyebutkan merek terhadap:
  - 1) suku cadang; atau
  - 2) bagian dari satu sistem yang sudah ada.
- c. Dalam hal di pasar tersedia lebih dari satu merek yang dapat memenuhi kebutuhan maka penyebutan merek dapat lebih dari satu.

### 1.1.3. Persiapan Pemilihan Tender Cepat

Pokja Pemilihan melakukan persiapan pemilihan Tender Cepat sesuai dengan ketentuan persiapan pemilihan Penyedia yang diatur pada Bab III Persiapan Pemilihan Penyedia. Persiapan Pemilihan Tender Cepat dilakukan dengan ketentuan:

- a. Pokja Pemilihan menyusun jadwal pelaksanaan pemilihan berdasarkan hari kerja, dengan waktu proses pemilihan paling cepat 3 (tiga) hari kerja dengan batas akhir penyampaian penawaran pada hari dan jam kerja.
- b. Pokja Pemilihan dapat melakukan perubahan jadwal tahap pemilihan dan wajib mengisi alasan perubahan yang dapat dipertanggungjawabkan.

c. Pokja Pemilihan menyusun kriteria kualifikasi pelaku usaha dan/atau kinerja Penyedia dengan ketentuan:

1) Izin usaha

Izin usaha untuk Pengadaan Barang/Jasa Lainnya meliputi SIUP dengan KBLI yang sesuai dan/atau Izin lainnya sesuai dengan peraturan perundang-undangan yang relevan dengan pekerjaannya. Penentuan jenis izin usaha sebagaimana di atas paling banyak 2 (dua).

2) Pengalaman

memiliki 1 (satu) pengalaman Barang/Jasa Lainnya yang sesuai dengan kebutuhan pekerjaan yang akan dilaksanakan dengan nilai pengalaman paling sedikit sama dengan nilai HPS.

3) Kinerja

Kinerja penyedia ditetapkan berdasarkan prestasi pekerjaan sebelumnya, dengan kriteria kinerja minimal baik.

#### **1.1.4 Pelaksanaan Tender Cepat**

Pelaksanaan Tender Cepat dengan tahapan sebagai berikut:

a. Undangan

Pelaku Usaha yang terqualifikasi dalam SIKaP dan memenuhi kriteria menerima undangan untuk mengikuti pelaksanaan Tender Cepat.

b. Pendaftaran

Pelaku Usaha yang terundang dan berminat mengikuti Tender Cepat mendaftar sebagai peserta melalui SPSE.

c. Pemberian penjelasan (apabila diperlukan), dengan ketentuan:

- 1) Pokja Pemilihan dapat melakukan pemberian penjelasan setelah undangan dikirimkan sampai dengan sebelum batas akhir penyampaian penawaran.
  - 2) Proses pemberian penjelasan dilakukan secara daring tanpa tatap muka melalui SPSE.
- d. Penyampaian Penawaran Harga, dengan ketentuan:
- 1) Penawaran harga harus disampaikan secara elektronik melalui SPSE sesuai jadwal pada SPSE.
  - 2) Peserta yang menawar dianggap menyetujui persyaratan kualifikasi dan teknis pekerjaan yang tercantum dalam Dokumen Pemilihan.
  - 3) Peserta dapat menyampaikan penawaran harga secara berulang untuk mengganti penawaran harga sebelumnya, sampai dengan batas akhir waktu penyampaian penawaran harga (e-reverse auction). Peserta menyampaikan penawaran harga melalui fitur penyampaian penawaran pada SPSE atau sistem pengaman dokumen berdasarkan alokasi waktu (batch) atau secara real time sebagaimana yang ditetapkan dalam dokumen. Setelah masa penyampaian penawaran berakhir, sistem menginformasikan peringkat berdasarkan urutan posisi penawaran.
  - 4) Pokja Pemilihan tidak diperkenankan mengubah waktu batas akhir penyampaian penawaran kecuali:
    - a) terjadi keadaan yang di luar kehendak Para Pihak dan tidak dapat diperkirakan sebelumnya;
    - b) terjadi gangguan teknis;
    - c) perubahan Dokumen Tender Cepat yang mengakibatkan kebutuhan penambahan waktu persiapan dokumen penawaran harga; atau
    - d) tidak ada peserta atau hanya ada 1 (satu) peserta yang menyampaikan harga penawaran sampai dengan batas akhir penyampaian penawaran harga.



- 5) Dalam hal Pokja Pemilihan mengubah waktu batas akhir penyampaian penawaran maka harus menyampaikan/menginformasikan alasan yang dapat dipertanggungjawabkan kepada peserta melalui SPSE.
  - 6) Dalam hal sesaat sebelum batas akhir penyampaian penawaran harga tidak ada peserta atau hanya ada 1 (satu) peserta yang menyampaikan penawaran harga, Pokja Pemilihan dapat memperpanjang batas waktu akhir jadwal penyampaian penawaran harga.
  - 7) Perpanjangan jangka waktu dilakukan pada hari yang sama dengan batas akhir jadwal penyampaian penawaran harga.
  - 8) Apabila setelah diberikan perpanjangan jangka waktu batas akhir penyampaian penawaran harga tidak ada peserta atau hanya ada 1 (satu) peserta yang menyampaikan penawaran harga maka Tender Cepat dinyatakan gagal.
  - 9) Penawaran harga yang disampaikan setelah batas akhir waktu penyampaian penawaran harga tidak diterima.
- e. Pengumuman Pemenang
- 1) Setelah batas akhir pemasukan penawaran harga, SPSE mengumumkan ranking penawaran harga.
  - 2) Peserta dengan penawaran terendah merupakan pemenang dan penawaran terendah kedua dan seterusnya merupakan pemenang cadangan.

#### **1.1.5 Tender Cepat Gagal dan Tindak Lanjut Tender Cepat Gagal**

Tender Cepat gagal dalam hal:

- a. tidak ada peserta atau hanya 1 (satu) peserta yang menyampaikan dokumen penawaran setelah ada pemberian waktu perpanjangan;
- b. pemenang atau pemenang cadangan tidak ada yang menghadiri verifikasi data kualifikasi;
- c. ditemukan kesalahan dalam Dokumen Pemilihan atau tidak sesuai dengan ketentuan dalam Peraturan Lembaga ini;

- d. seluruh peserta terlibat korupsi, kolusi, dan/atau nepotisme;
- e. seluruh peserta terlibat persaingan usaha tidak sehat; dan/atau
- f. korupsi, kolusi, dan/atau nepotisme melibatkan Pokja Pemilihan/PPK.

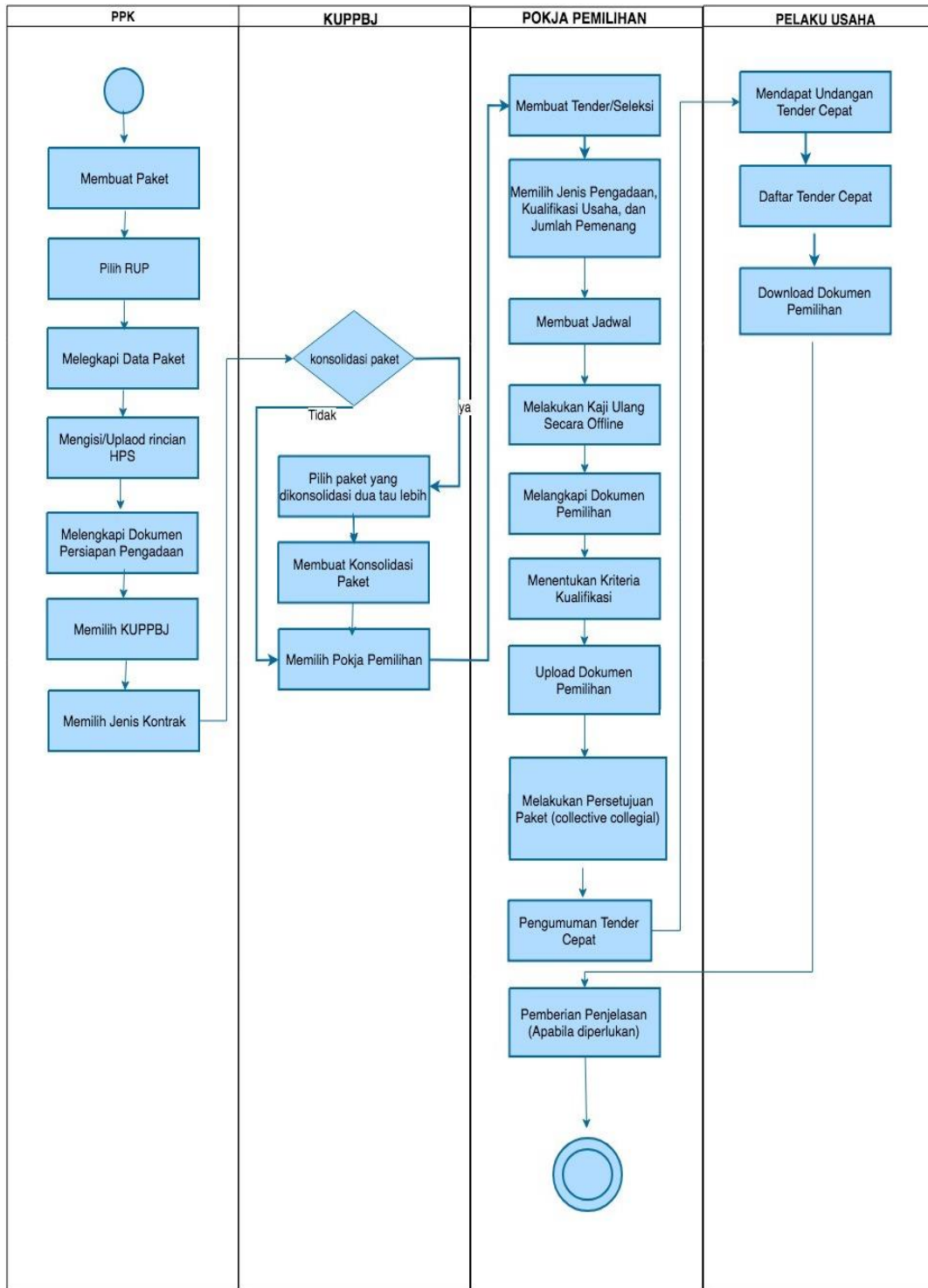
Tindak lanjut dari Tender Cepat gagal, Pokja Pemilihan melakukan reviu penyebab kegagalan Tender Cepat dan melakukan Tender Cepat kembali atau mengganti metode pemilihan lain.

## 1.2 Reverse Auction

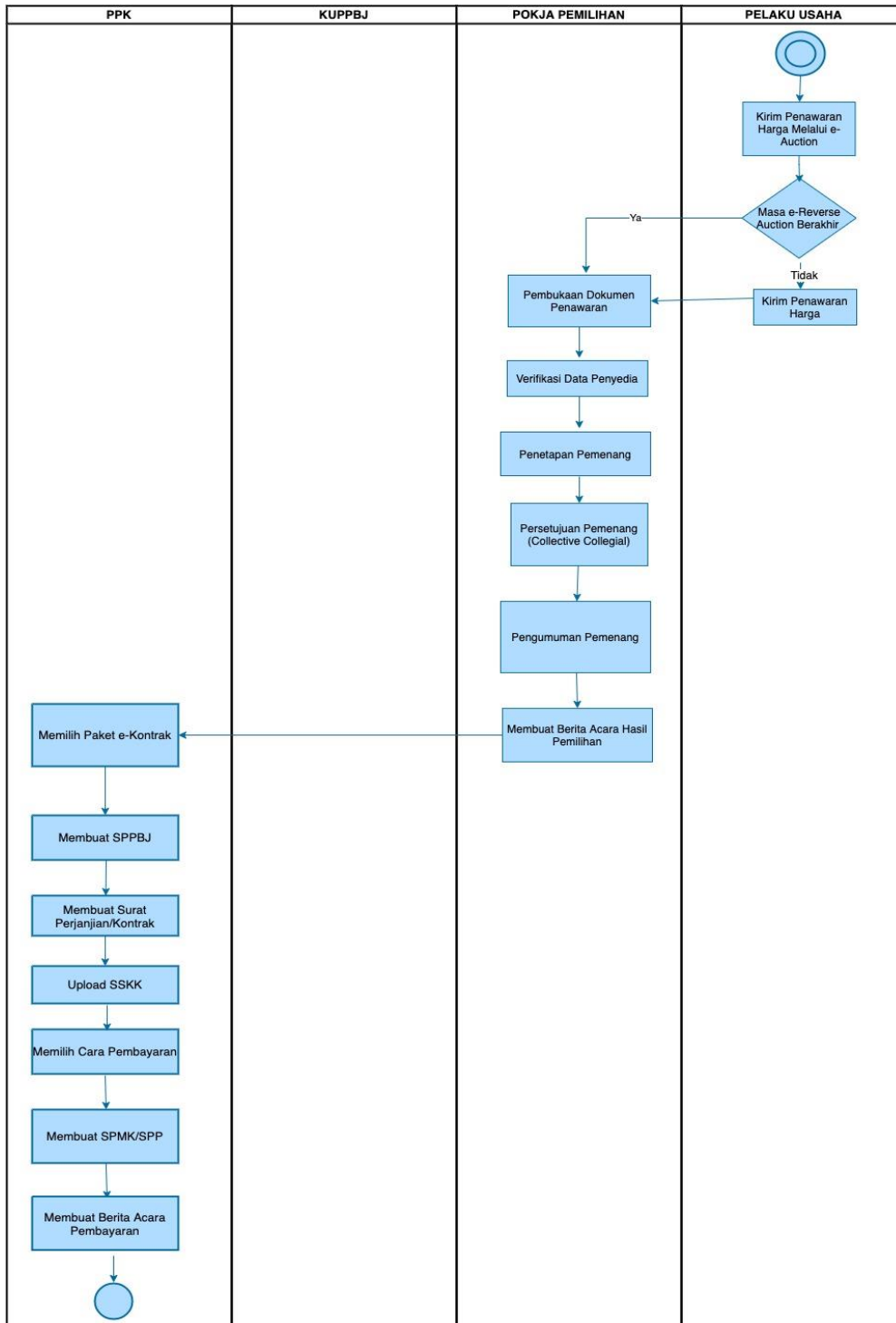
*E-reverse Auction* adalah metode penawaran harga secara berulang. *E-reverse Auction* dapat dilaksanakan:

- a. untuk Tender dengan metode evaluasi harga terendah;
- b. sebagai tindak lanjut Tender yang hanya terdapat 2 (dua) penawaran yang masuk dan kedua penawaran tersebut lulus evaluasi teknis untuk berkompetisi kembali dengan cara menyampaikan penawaran harga lebih dari 1 (satu) kali dan bersifat lebih rendah dari penawaran sebelumnya; atau
- c. sebagai metode penyampaian penawaran harga berulang dalam Tender Cepat yang ditetapkan dalam Dokumen Pemilihan. Selama dalam proses *E-reverse Auction*, identitas penawar dirahasiakan. Peserta yang mengikuti *E-reverse Auction* adalah peserta yang memenuhi persyaratan teknis dan tidak dapat mengubah substansi penawaran teknis yang telah disampaikan/dievaluasi. Aplikasi menampilkan informasi urutan posisi penawaran (positional bidding). Jangka waktu pelaksanaan *E-reverse Auction* paling cepat 60 (enam puluh) menit.

### 1.3 Alur Proses Tender Cepat



Gambar 1. Alur Proses Tender Cepat (1)



Gambar 2. Alur Proses Tender Cepat (2)

## 2. Memulai Aplikasi

### 2.1 Akses ke dalam SPSE

Setelah mendaftar dan mendapat kode akses (*user id* dan *password*), Pelaku usaha dapat *login* ke dalam SPSE dengan memasukkan kode akses, kemudian klik *button 'Login'*.



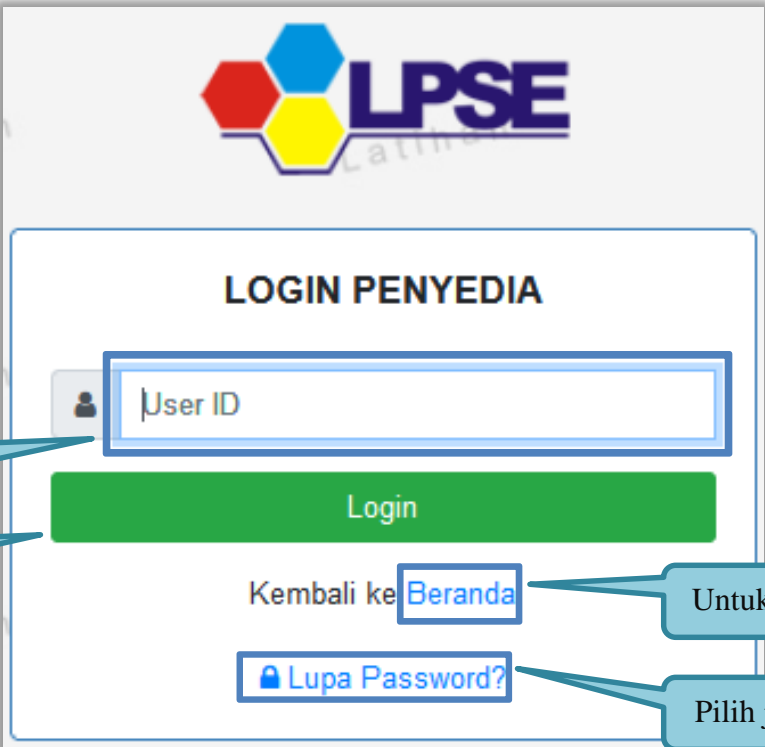
Gambar 3. Halaman Utama

Lalu muncul pilihan Jenis User, kemudian pilih *button* Penyedia.



Gambar 4. Pop Up Pilih Jenis User

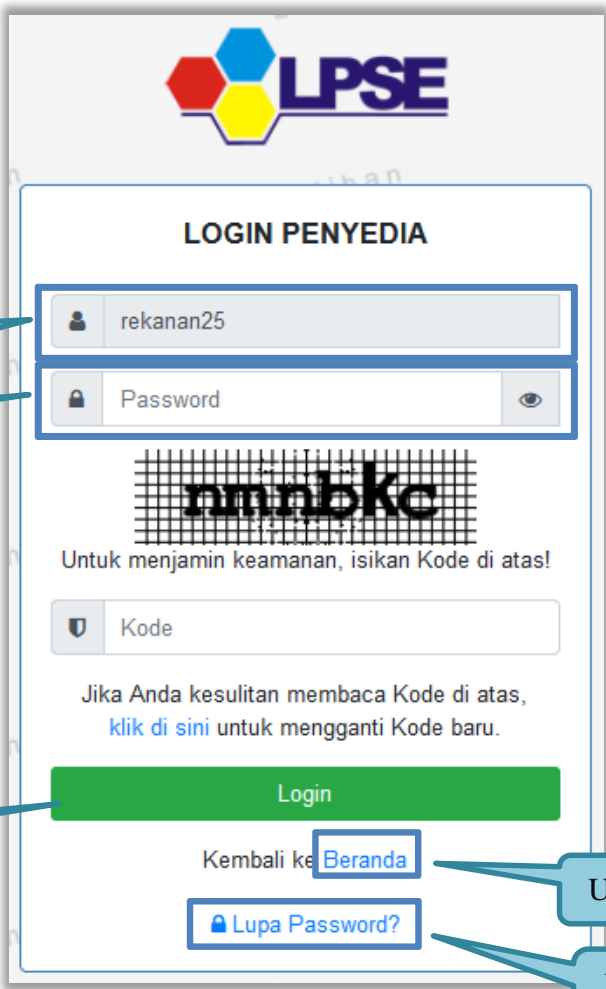
Setelah memilih Jenis User akan diarahkan ke halaman *Login*, masukkan User ID lalu klik *button Login*.



The image shows a screenshot of the LPSE (Layanan Pengadaan Secara Elektronik) login interface. At the top, there is the LPSE logo with the text 'LPSE' and 'Layanan Pengadaan Secara Elektronik' below it. The main heading is 'LOGIN PENYEDIA'. Below the heading, there is a text input field labeled 'User ID' with a person icon to its left. A green button labeled 'Login' is positioned below the input field. Underneath the 'Login' button, there are two links: 'Kembali ke Beranda' and 'Lupa Password?'. The 'Lupa Password?' link has a lock icon. Callout boxes provide instructions: 'Isi User ID' points to the input field, 'Klik login' points to the green button, 'Untuk Kembali Ke Beranda' points to the 'Beranda' link, and 'Pilih jika lupa password' points to the 'Lupa Password?' link.

Gambar 5. Form Login 1

Masukkan *Password* dan kode yang tersedia lalu klik *Login*.



The image shows a screenshot of the LPSE (Layanan Pengadaan Secara Elektronik) login interface for providers. The form is titled "LOGIN PENYEDIA" and includes the following elements:

- Username field:** Contains the text "rekanan25".
- Password field:** Contains the text "Password" and has an eye icon for toggling visibility.
- Security Code:** A grid of characters "nnmbkc" is displayed above the text "Untuk menjamin keamanan, isikan Kode di atas!". Below it is a text input field labeled "Kode".
- Instructions:** Below the code field, it says "Jika Anda kesulitan membaca Kode di atas, klik di sini untuk mengganti Kode baru." with a blue link.
- Login Button:** A prominent green button labeled "Login".
- Navigation Links:** "Kembali ke Beranda" (Home) and "Lupa Password?" (Forgot Password?) links.

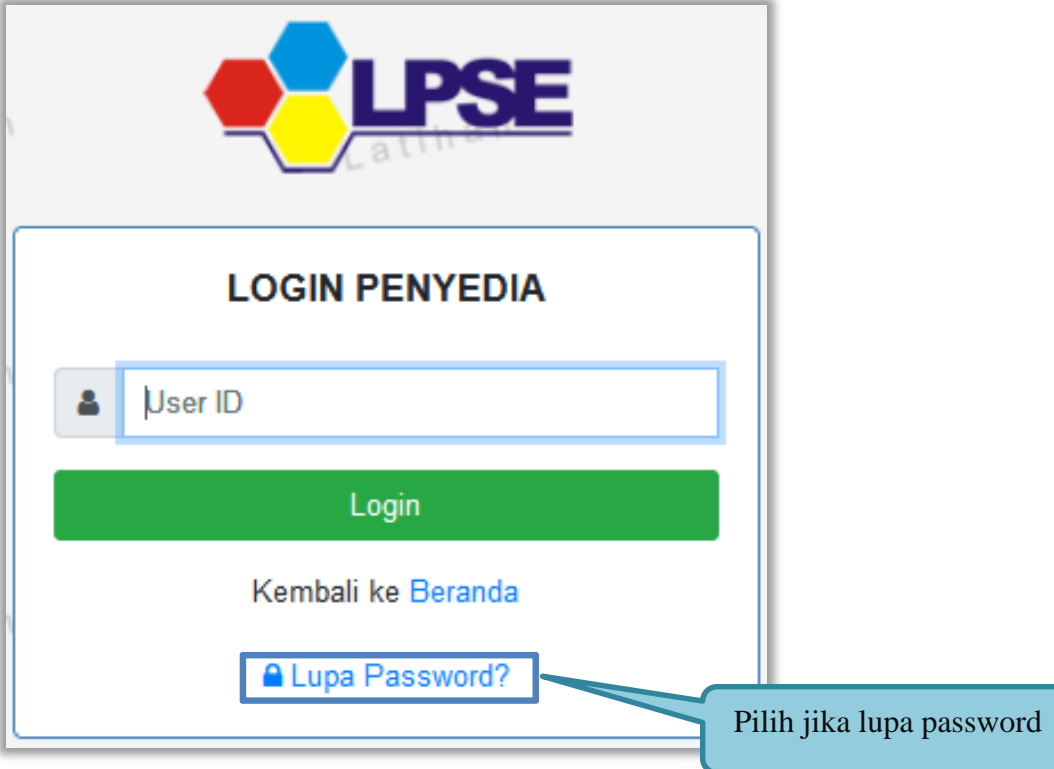
Callouts (teal boxes with arrows) provide instructions for each field:

- "Password" points to the password input field.
- "Isi Kode yang tersedia" points to the security code grid.
- "Klik login" points to the green "Login" button.
- "Untuk Kembali Ke Beranda" points to the "Beranda" link.
- "Pilih jika lupa password" points to the "Lupa Password?" link.

Gambar 6. Form Login 2

## 2.2 Lupa Password

Pilih tombol 'Lupa Password?', untuk membuat password baru.

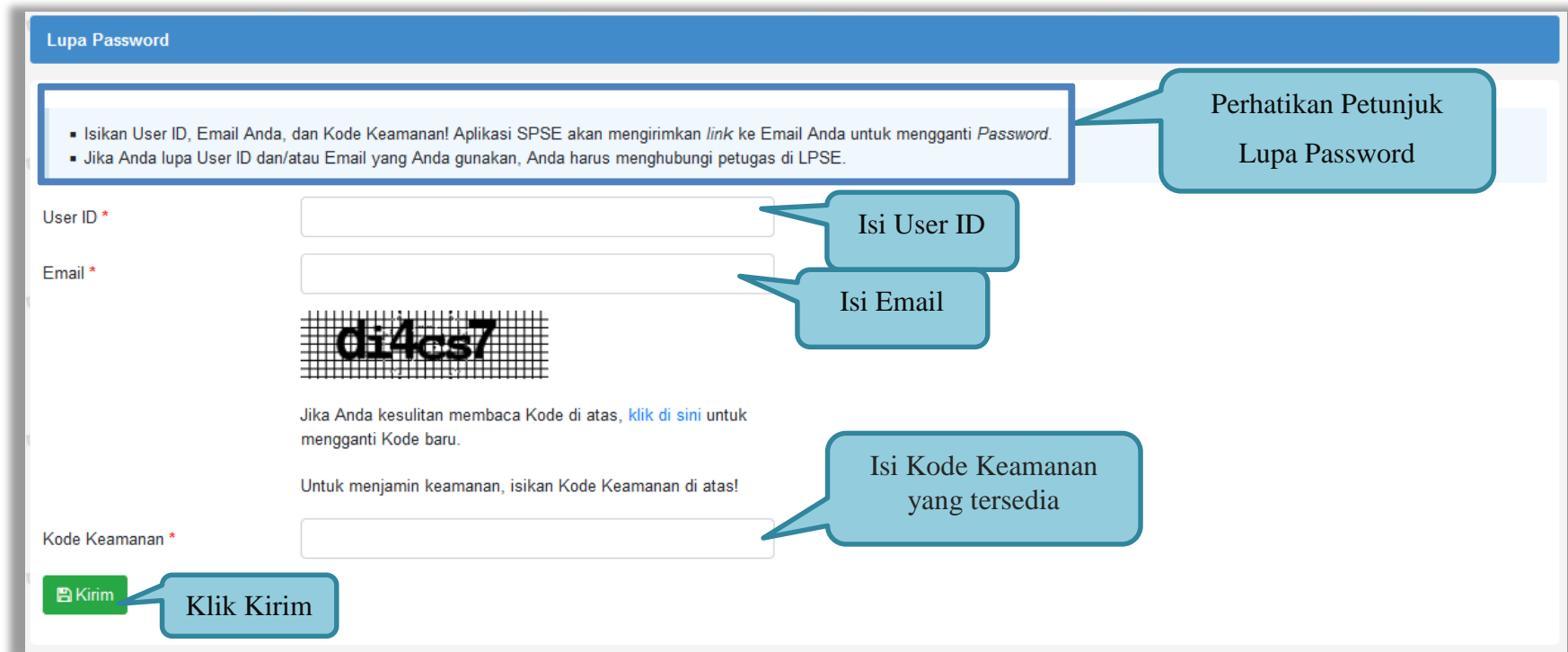


The image shows a screenshot of the LPSE (Layanan Pengadaan Secara Elektronik) login interface for providers. At the top, there is the LPSE logo, which consists of three hexagons (red, blue, and yellow) and the text 'LPSE'. Below the logo, the title 'LOGIN PENYEDIA' is displayed. The form contains a text input field labeled 'User ID' with a user icon on the left. Below the input field is a green button labeled 'Login'. Underneath the 'Login' button is a link that says 'Kembali ke Beranda'. At the bottom of the form is a link labeled 'Lupa Password?' with a lock icon. A blue callout box with a pointer to the 'Lupa Password?' link contains the text 'Pilih jika lupa password'.

Gambar 7. Form Login 1

Isikan User ID, Email dan Kode Keamanan yang tersedia. Lalu pilih jenis user setelah itu klik tombol Kirim.





**Lupa Password**

- Isikan User ID, Email Anda, dan Kode Keamanan! Aplikasi SPSE akan mengirimkan *link* ke Email Anda untuk mengganti *Password*.
- Jika Anda lupa User ID dan/atau Email yang Anda gunakan, Anda harus menghubungi petugas di LPSE.

User ID \*

Email \*

di4cs7

Jika Anda kesulitan membaca Kode di atas, [klik di sini](#) untuk mengganti Kode baru.

Untuk menjamin keamanan, isikan Kode Keamanan di atas!

Kode Keamanan \*

Kirim

Perhatikan Petunjuk Lupa Password

Isi User ID

Isi Email

Isi Kode Keamanan yang tersedia

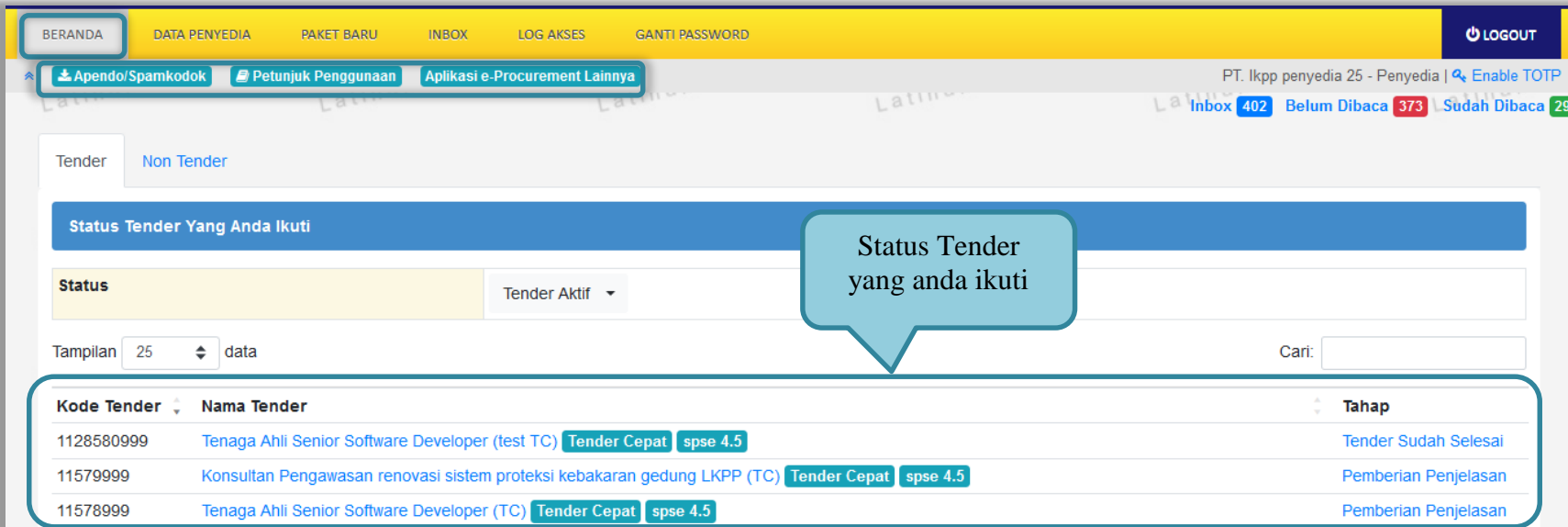
Klik Kirim

**Gambar 8. Halaman Lupa Password**

Jika pelaku usaha tidak mendapat balasan email berisi *password* baru, pelaku usaha diarahkan mengirim permohonan *reset password* ke *helpdesk* LKPP.

### 2.3 Halaman Beranda

Halaman Beranda ini berisi informasi status tender yang diikuti, *link download* untuk Aplikasi Pengaman Dokumen (APENDO) Peserta yang berfungsi untuk mengenkripsi dokumen penawaran, *link* Petunjuk Penggunaan dan *link* Aplikasi *e-Procurement* lainnya.



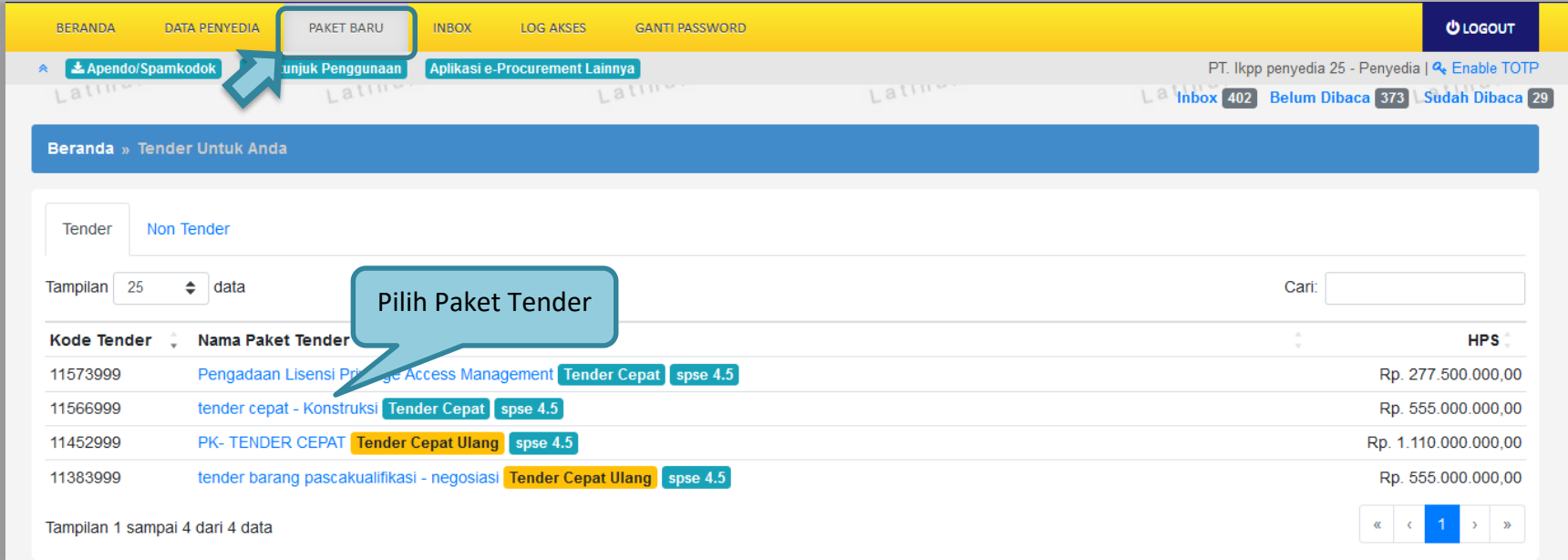
The screenshot shows the 'Beranda' (Home) page of the SPSE 4.5 Tender Cepat system. The page features a yellow navigation bar with tabs for 'BERANDA', 'DATA PENYEDIA', 'PAKET BARU', 'INBOX', 'LOG AKSES', and 'GANTI PASSWORD'. A 'LOGOUT' button is located in the top right corner. Below the navigation bar, there are links for 'Apendo/Spamkodok', 'Petunjuk Penggunaan', and 'Aplikasi e-Procurement Lainnya'. The user's profile information is displayed as 'PT. Ikpp penyedia 25 - Penyedia' with an 'Enable TOTP' option. The inbox status is shown as 'Inbox 402', 'Belum Dibaca 373', and 'Sudah Dibaca 29'. The main content area is titled 'Status Tender Yang Anda Ikuti' and includes a filter for 'Tender Aktif'. A callout box points to this section with the text 'Status Tender yang anda ikuti'. The table below lists the tender details:

Kode Tender	Nama Tender	Tahap
1128580999	Tenaga Ahli Senior Software Developer (test TC) <b>Tender Cepat</b> <b>spse 4.5</b>	Tender Sudah Selesai
11579999	Konsultan Pengawasan renovasi sistem proteksi kebakaran gedung LKPP (TC) <b>Tender Cepat</b> <b>spse 4.5</b>	Pemberian Penjelasan
11578999	Tenaga Ahli Senior Software Developer (TC) <b>Tender Cepat</b> <b>spse 4.5</b>	Pemberian Penjelasan

Gambar 9. Halaman Beranda Pelaku usaha

### 3. Mengikuti Tender Baru

Pilih paket baru untuk melihat data tender baru yang ingin diikuti, selanjutnya Pilih paket tender yang ingin diikuti.

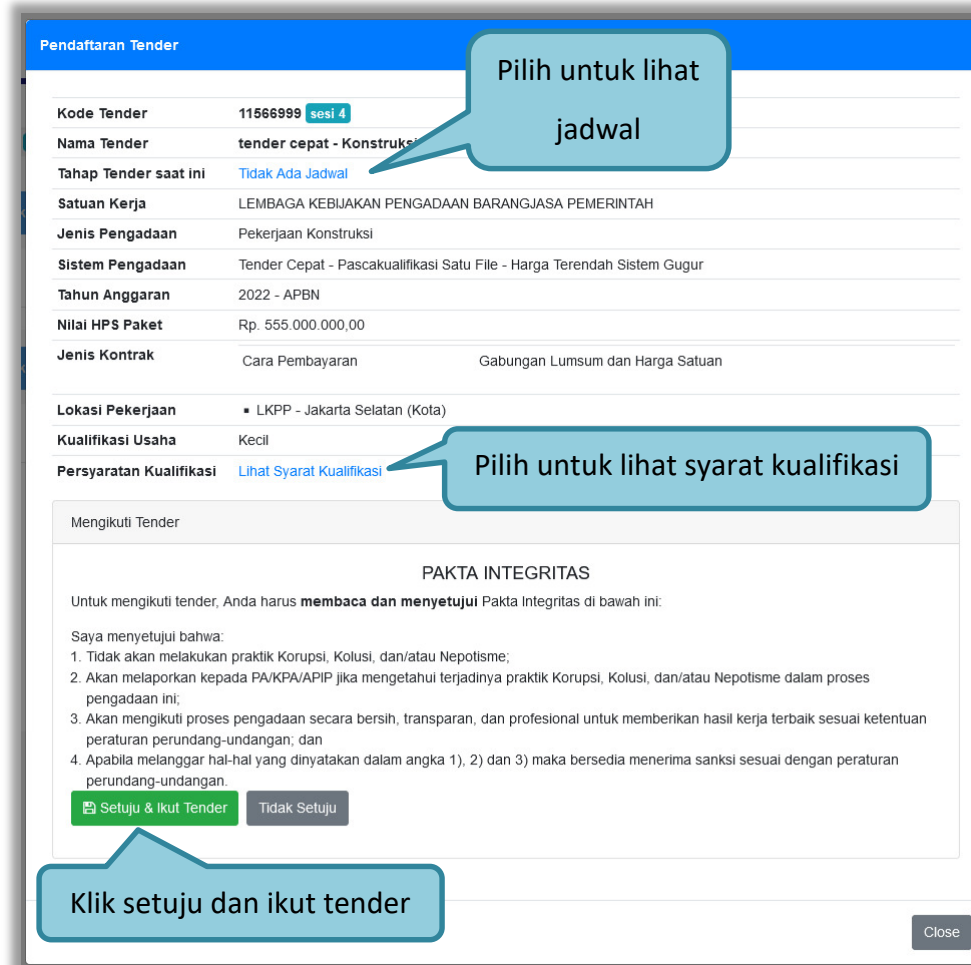


The screenshot displays the 'PAKET BARU' section of the SPSE 4.5 interface. The navigation bar includes 'BERANDA', 'DATA PENYEDIA', 'PAKET BARU', 'INBOX', 'LOG AKSES', and 'GANTI PASSWORD'. The main content area shows a list of tender packages under the heading 'Beranda » Tender Untuk Anda'. The table below lists the following data:

Kode Tender	Nama Paket Tender	HPS
11573999	Pengadaan Lisensi Privilege Access Management Tender Cepat spse 4.5	Rp. 277.500.000,00
11566999	tender cepat - Konstruksi Tender Cepat spse 4.5	Rp. 555.000.000,00
11452999	PK- TENDER CEPAT Tender Cepat Ulang spse 4.5	Rp. 1.110.000.000,00
11383999	tender barang pascakualifikasi - negosiasi Tender Cepat Ulang spse 4.5	Rp. 555.000.000,00

Gambar 10. Halaman Tender Baru Yang Bisa Diikuti Oleh Pelaku Usaha

Setelah memilih paket yang diikuti maka akan muncul halaman pendaftaran paket tender pilih *button* 'Setuju & Ikut Tender'.



**Pendaftaran Tender**

Kode Tender	11566999 <small>sesi 4</small>
Nama Tender	tender cepat - Konstruksi
Tahap Tender saat ini	Tidak Ada Jadwal
Satuan Kerja	LEMBAGA KEBIJAKAN PENGADAAN BARANGJASA PEMERINTAH
Jenis Pengadaan	Pekerjaan Konstruksi
Sistem Pengadaan	Tender Cepat - Pascakualifikasi Satu File - Harga Terendah Sistem Gugur
Tahun Anggaran	2022 - APBN
Nilai HPS Paket	Rp. 555.000.000,00
Jenis Kontrak	Cara Pembayaran Gabungan Lumsun dan Harga Satuan
Lokasi Pekerjaan	▾ LKPP - Jakarta Selatan (Kota)
Kualifikasi Usaha	Kecil
Persyaratan Kualifikasi	<a href="#">Lihat Syarat Kualifikasi</a>

Mengikuti Tender

**PAKTA INTEGRITAS**

Untuk mengikuti tender, Anda harus **membaca dan menyetujui** Pakta Integritas di bawah ini:

Saya menyetujui bahwa:

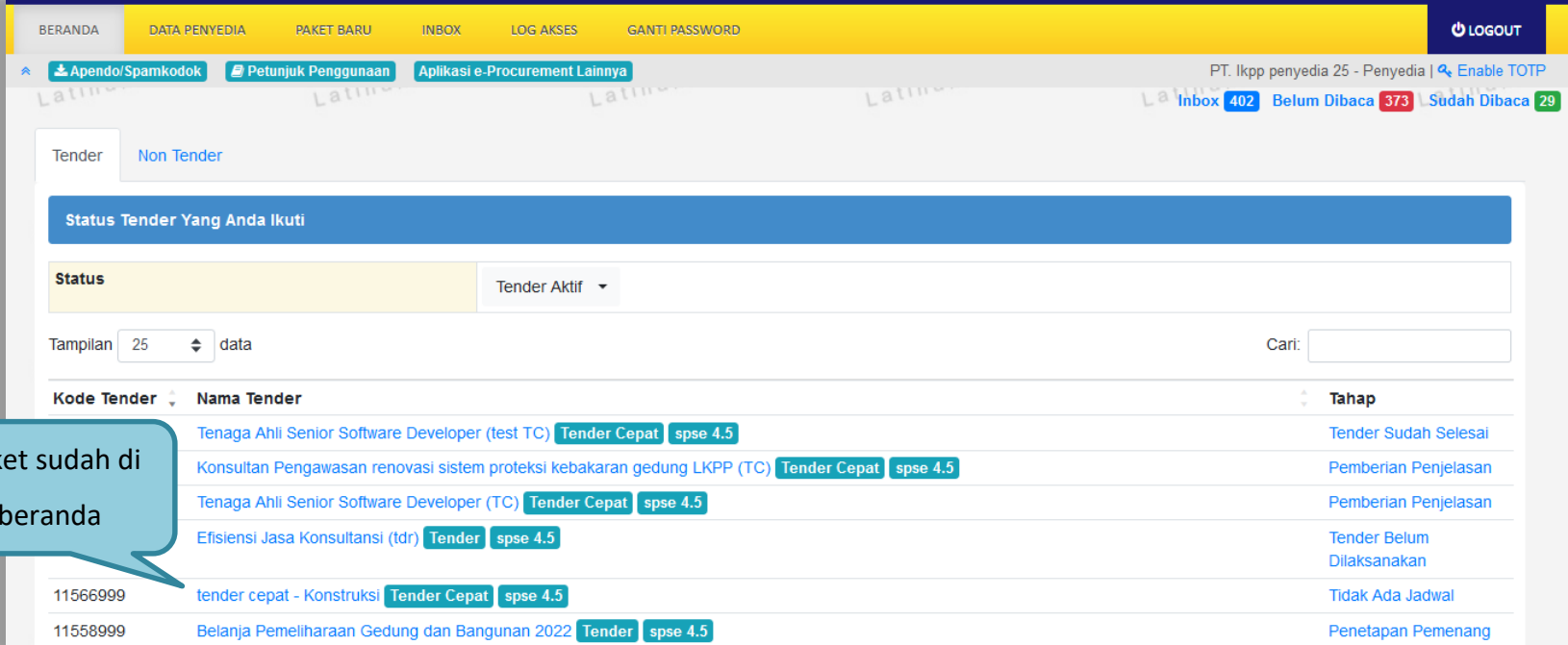
1. Tidak akan melakukan praktik Korupsi, Kolusi, dan/atau Nepotisme;
2. Akan melaporkan kepada PA/KPA/APIP jika mengetahui terjadinya praktik Korupsi, Kolusi, dan/atau Nepotisme dalam proses pengadaan ini;
3. Akan mengikuti proses pengadaan secara bersih, transparan, dan profesional untuk memberikan hasil kerja terbaik sesuai ketentuan peraturan perundang-undangan; dan
4. Apabila melanggar hal-hal yang dinyatakan dalam angka 1), 2) dan 3) maka bersedia menerima sanksi sesuai dengan peraturan perundang-undangan.

**Callouts:**

- Pilih untuk lihat jadwal (points to 'Tidak Ada Jadwal')
- Pilih untuk lihat syarat kualifikasi (points to 'Lihat Syarat Kualifikasi')
- Klik setuju dan ikut tender (points to 'Setuju & Ikut Tender')

**Gambar 11. Halaman Pendaftaran Tender**

Jika berhasil paket tender cepat akan muncul di halaman beranda.

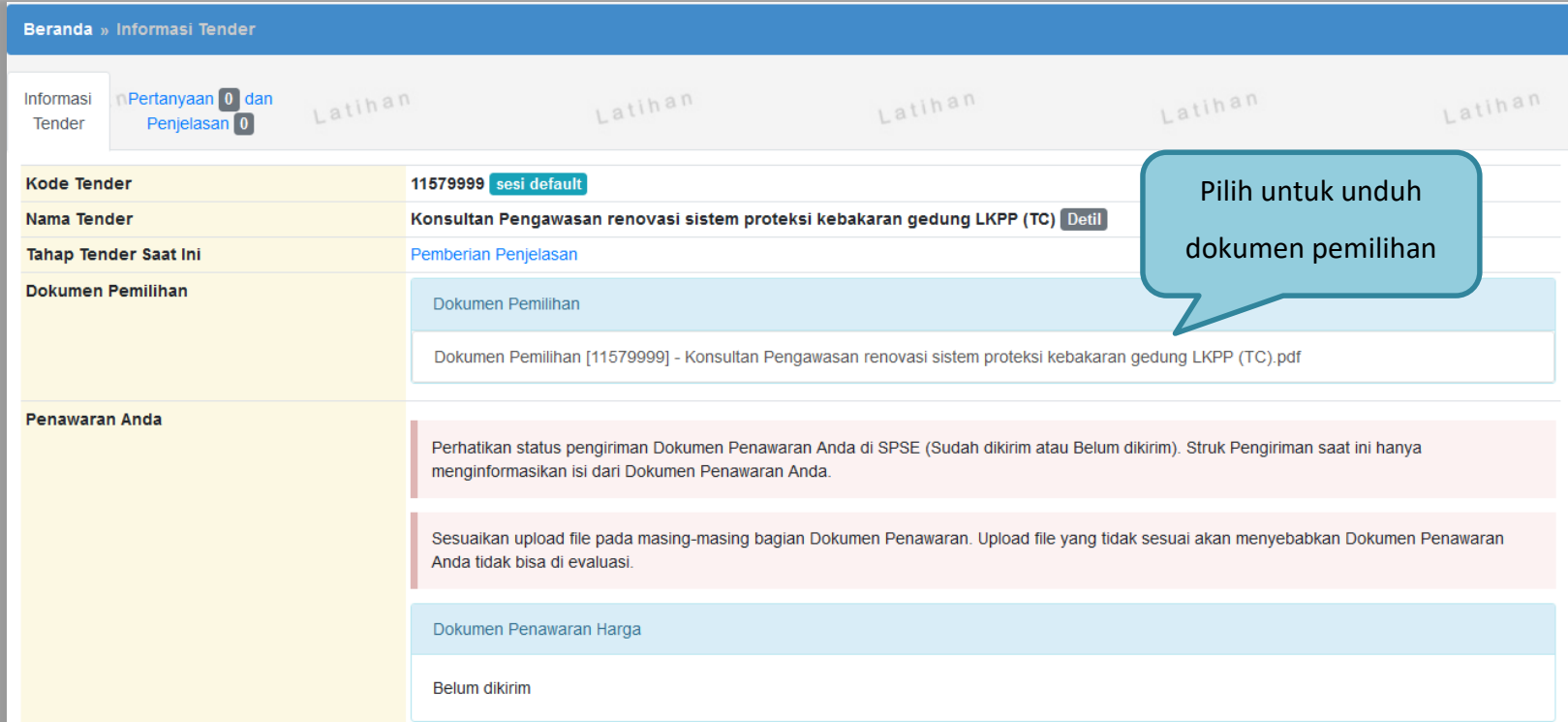


The screenshot shows the user interface of the LKPP SPSE 4.5 Tender Cepat system. The top navigation bar includes 'BERANDA', 'DATA PENYEDIA', 'PAKET BARU', 'INBOX', 'LOG AKSES', and 'GANTI PASSWORD'. A 'LOGOUT' button is in the top right corner. Below the navigation bar, there are links for 'Apendo/Spamkodok', 'Petunjuk Penggunaan', and 'Aplikasi e-Procurement Lainnya'. The main content area is titled 'Tender' and 'Non Tender'. A blue bar indicates 'Status Tender Yang Anda Ikuti'. Below this, there is a 'Status' dropdown menu set to 'Tender Aktif'. A 'Tampilan' dropdown is set to '25' and 'data'. A search bar is labeled 'Cari:'. The main table lists tender packages with columns for 'Kode Tender', 'Nama Tender', and 'Tahap'. A callout bubble points to the first row of the table.

Kode Tender	Nama Tender	Tahap
	Tenaga Ahli Senior Software Developer (test TC) <b>Tender Cepat</b> <b>spse 4.5</b>	Tender Sudah Selesai
	Konsultan Pengawasan renovasi sistem proteksi kebakaran gedung LKPP (TC) <b>Tender Cepat</b> <b>spse 4.5</b>	Pemberian Penjelasan
	Tenaga Ahli Senior Software Developer (TC) <b>Tender Cepat</b> <b>spse 4.5</b>	Pemberian Penjelasan
	Efisiensi Jasa Konsultansi (tdr) <b>Tender</b> <b>spse 4.5</b>	Tender Belum Dilaksanakan
11566999	tender cepat - Konstruksi <b>Tender Cepat</b> <b>spse 4.5</b>	Tidak Ada Jadwal
11558999	Belanja Pemeliharaan Gedung dan Bangunan 2022 <b>Tender</b> <b>spse 4.5</b>	Penetapan Pemenang

Gambar 12. Halaman Beranda

Pelaku Usaha dapat *download* dokumen pemilihan di halaman informasi tender.



**Beranda » Informasi Tender**

Informasi Tender [Pertanyaan 0](#) dan [Penjelasan 0](#) [Latihan](#) [Latihan](#) [Latihan](#) [Latihan](#) [Latihan](#)

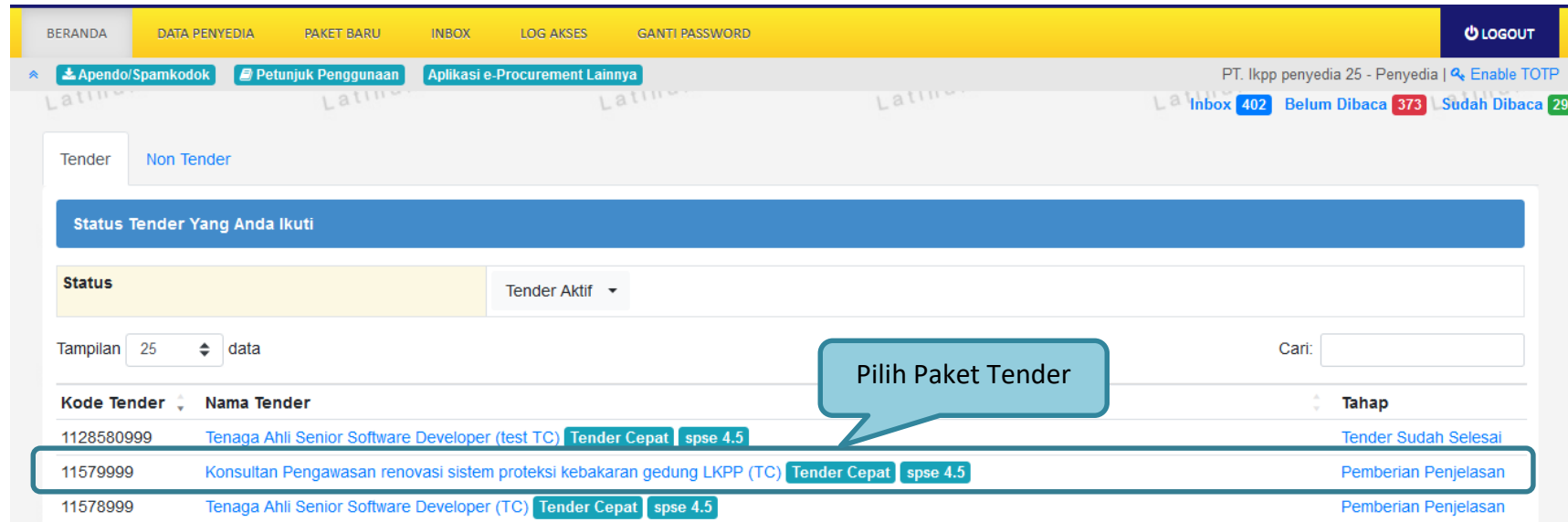
<b>Kode Tender</b>	11579999 <span>sesi default</span>
<b>Nama Tender</b>	Konsultan Pengawasan renovasi sistem proteksi kebakaran gedung LKPP (TC) <span>Detail</span>
<b>Tahap Tender Saat Ini</b>	<a href="#">Pemberian Penjelasan</a>
<b>Dokumen Pemilihan</b>	<p>Dokumen Pemilihan</p> <p>Dokumen Pemilihan [11579999] - Konsultan Pengawasan renovasi sistem proteksi kebakaran gedung LKPP (TC).pdf</p>
<b>Penawaran Anda</b>	<p>Perhatikan status pengiriman Dokumen Penawaran Anda di SPSE (Sudah dikirim atau Belum dikirim). Struk Pengiriman saat ini hanya menginformasikan isi dari Dokumen Penawaran Anda.</p> <p>Sesuaikan upload file pada masing-masing bagian Dokumen Penawaran. Upload file yang tidak sesuai akan menyebabkan Dokumen Penawaran Anda tidak bisa di evaluasi.</p> <p>Dokumen Penawaran Harga</p> <p>Belum dikirim</p>

Pilih untuk unduh dokumen pemilihan

**Gambar 13. Halaman Informasi dan Dokumen Tender**

#### 4. Tahap Pemberian Penjelasan

Jika tanggal menunjukkan tahapan pemberian penjelasan maka pelaku usaha dapat bertanya seputar tender jika ada yang tidak dimengerti.

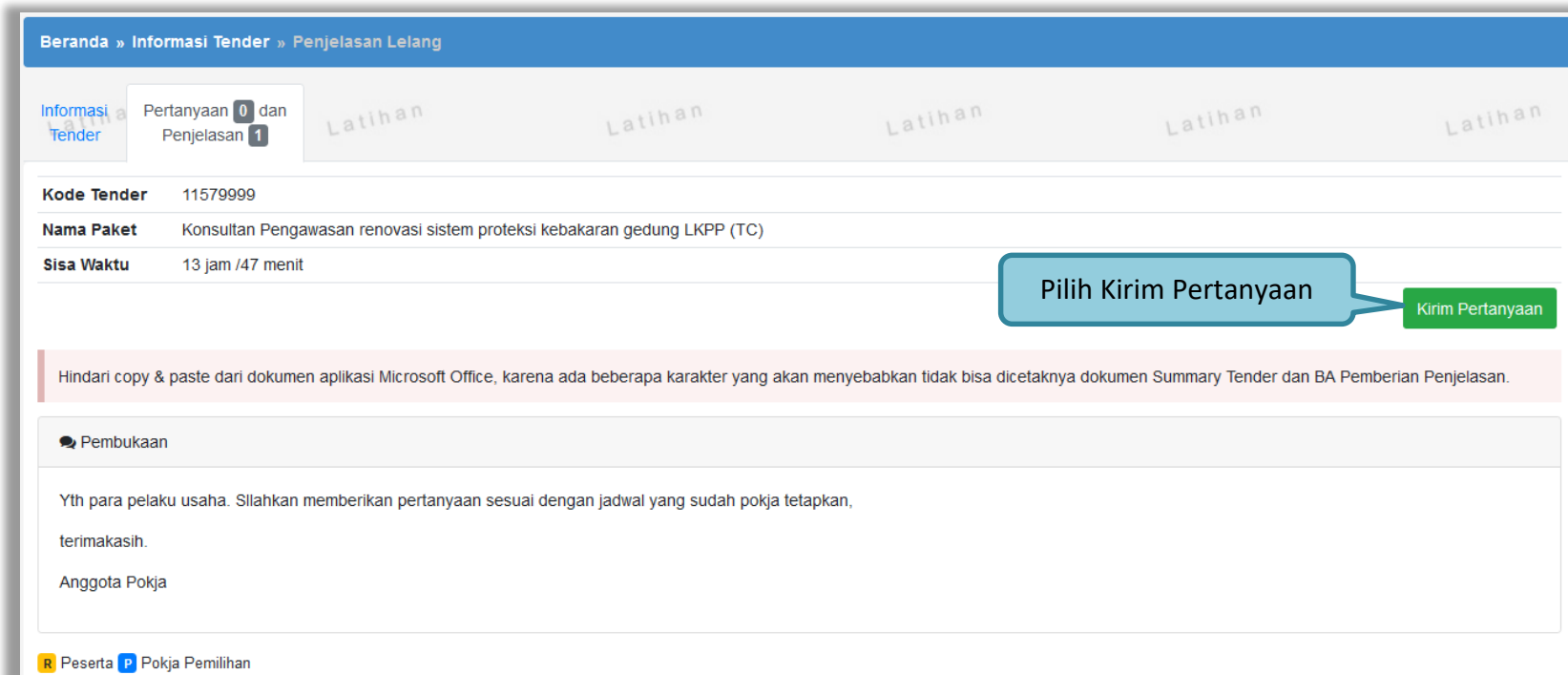


The screenshot shows the SPSE 4.5 Tender interface. The top navigation bar includes 'BERANDA', 'DATA PENYEDIA', 'PAKET BARU', 'INBOX', 'LOG AKSES', and 'GANTI PASSWORD'. A 'LOGOUT' button is in the top right. Below the navigation bar, there are links for 'Apendo/Spamkodok', 'Petunjuk Penggunaan', and 'Aplikasi e-Procurement Lainnya'. The main content area is titled 'Tender' and 'Non Tender'. A blue bar indicates 'Status Tender Yang Anda Ikuti'. Below this, there is a 'Status' dropdown menu set to 'Tender Aktif'. A 'Tampilan' dropdown is set to '25' and 'data'. A search bar is labeled 'Cari:'. The main table lists tender items with columns for 'Kode Tender', 'Nama Tender', and 'Tahap'. A callout box labeled 'Pilih Paket Tender' points to the 'Tender Cepat spse 4.5' button in the second row of the table.

Kode Tender	Nama Tender	Tahap
1128580999	Tenaga Ahli Senior Software Developer (test TC)	Tender Sudah Selesai
11579999	Konsultan Pengawasan renovasi sistem proteksi kebakaran gedung LKPP (TC)	Pemberian Penjelasan
11578999	Tenaga Ahli Senior Software Developer (TC)	Pemberian Penjelasan

Gambar 14. Halaman Tahap Pemberian Penjelasan

Pilih tab Pertanyaan dan Penjelasan, kemudian klik 'kirim pertanyaan'.



Beranda » Informasi Tender » Penjelasan Lelang

Informasi Tender    Pertanyaan 0 dan Penjelasan 1    Latihan    Latihan    Latihan    Latihan    Latihan

**Kode Tender**    11579999

**Nama Paket**    Konsultan Pengawasan renovasi sistem proteksi kebakaran gedung LKPP (TC)

**Sisa Waktu**    13 jam /47 menit

Pilih Kirim Pertanyaan    Kirim Pertanyaan

Hindari copy & paste dari dokumen aplikasi Microsoft Office, karena ada beberapa karakter yang akan menyebabkan tidak bisa dicetaknya dokumen Summary Tender dan BA Pemberian Penjelasan.

Pembukaan

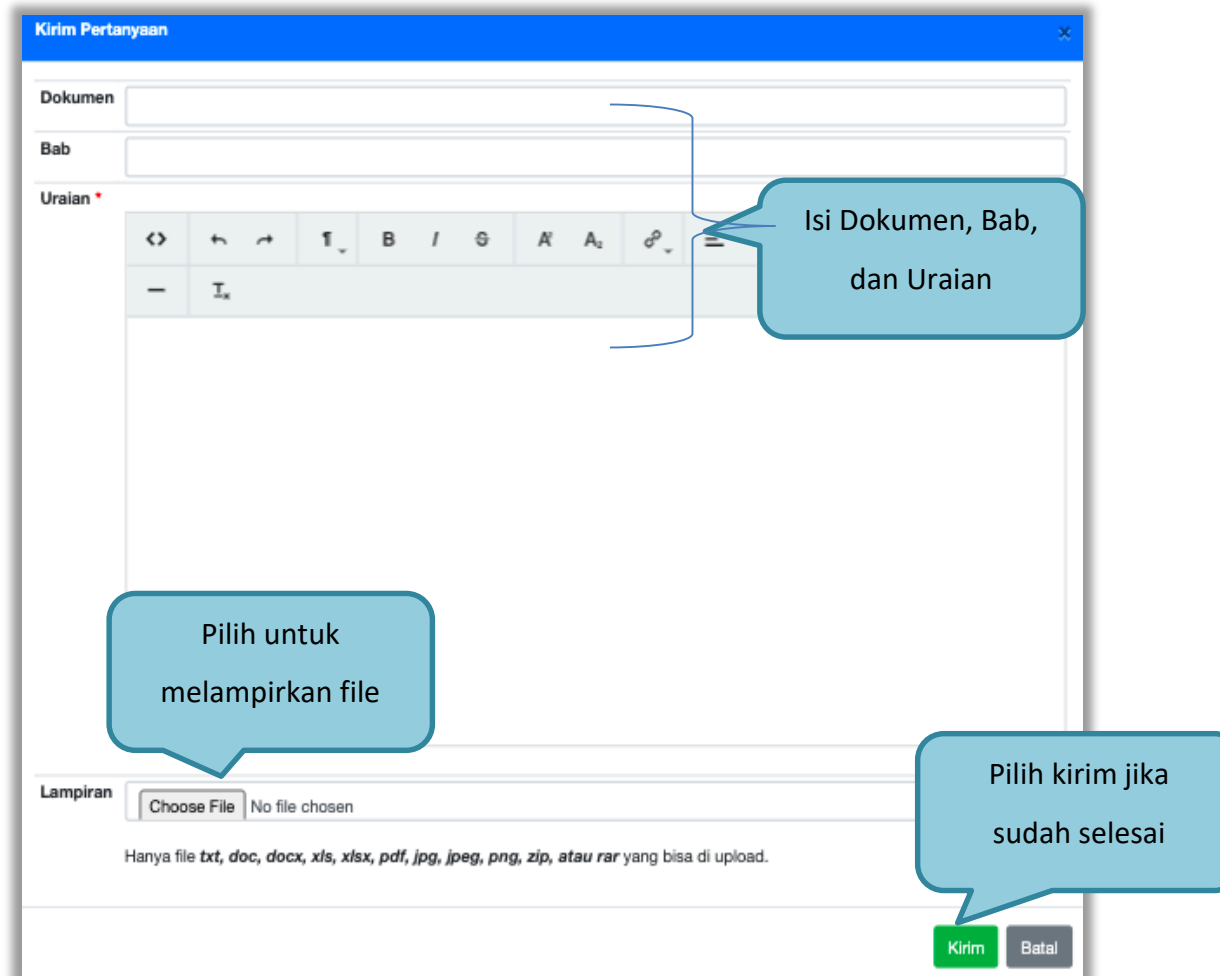
Yth para pelaku usaha. Silahkan memberikan pertanyaan sesuai dengan jadwal yang sudah pokja tetapkan,  
terimakasih.  
Anggota Pokja

R Peserta    P Pokja Pemilihan

Gambar 15. Halaman Penjelasan Tender



Setelah itu akan muncul kotak halaman kirim pertanyaan. Pokja isikan pertanyaan dan lampirkan file jika ada.



The screenshot shows a web form titled "Kirim Pertanyaan" with the following fields and callouts:

- Dokumen**: A text input field.
- Bab**: A text input field.
- Uraian**: A rich text editor with a toolbar. A callout bubble points to this section with the text: "Isi Dokumen, Bab, dan Uraian".
- Lampiran**: A file upload section with a "Choose File" button and "No file chosen" text. A callout bubble points to this section with the text: "Pilih untuk melampirkan file". Below the button, it lists supported file types: "Hanya file txt, doc, docx, xls, xlsx, pdf, jpg, jpeg, png, zip, atau rar yang bisa di upload."
- Buttons**: "Kirim" (Send) and "Batal" (Cancel) buttons at the bottom right. A callout bubble points to the "Kirim" button with the text: "Pilih kirim jika sudah selesai".

Gambar 16. Halaman Kirim Pertanyaan

Pertanyaan berhasil dikirim dan muncul di halaman Penjelasan.



The screenshot displays the 'Penjelasan Lelang' (Tender Explanation) page. At the top, there is a navigation bar with 'Beranda', 'Informasi Tender', and 'Penjelasan Lelang'. Below this, a tabbed interface shows 'Informasi Tender' and 'Pertanyaan 1 dan Penjelasan 1'. The main content area includes the following details:

- Kode Tender:** 11579999
- Nama Paket:** Konsultan Pengawasan renovasi sistem proteksi kebakaran gedung LKPP (TC)
- Sisa Waktu:** 13 jam /43 menit

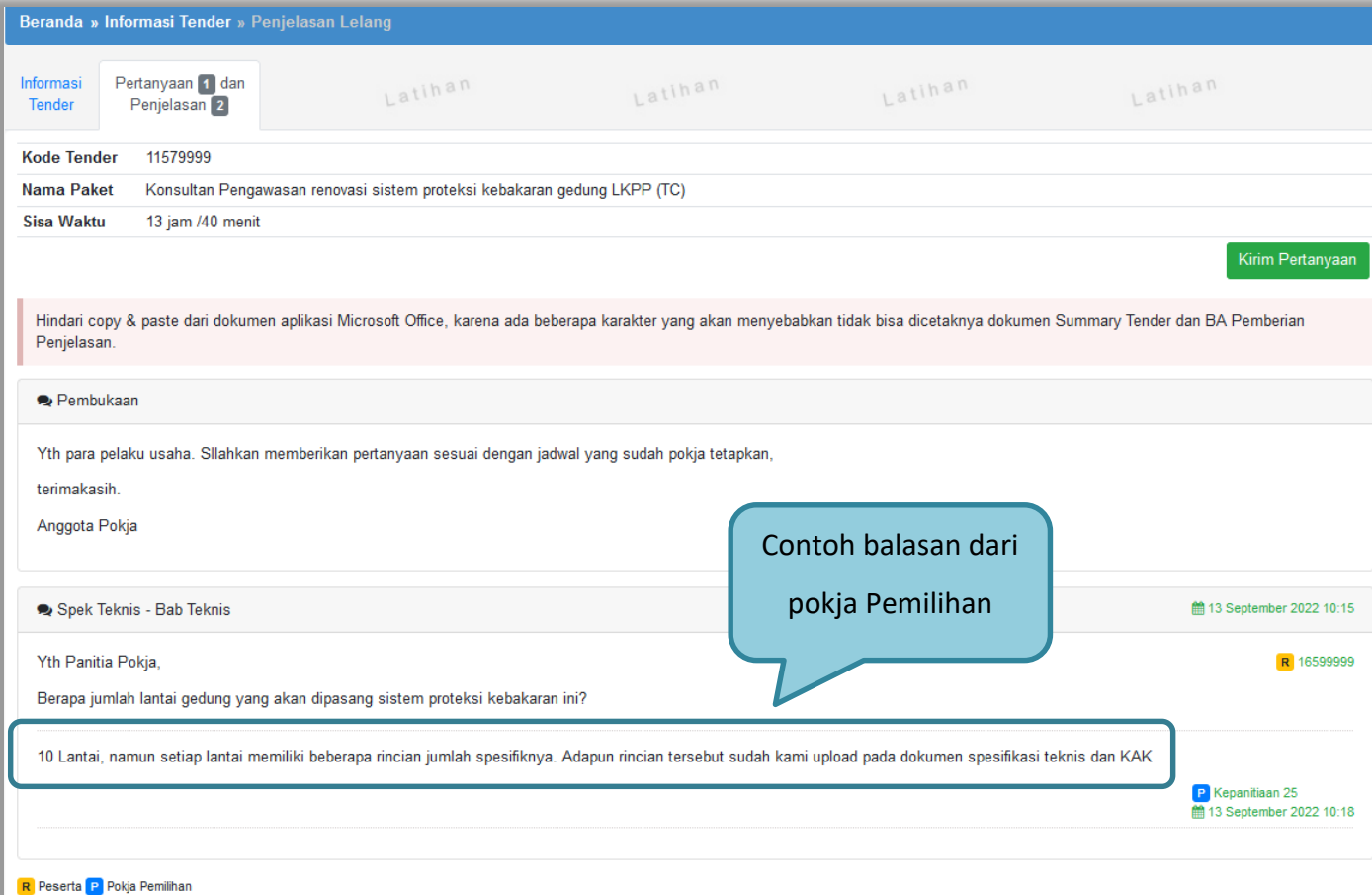
A green button labeled 'Kirim Pertanyaan' is visible. Below this, a warning message states: 'Hindari copy & paste dari dokumen aplikasi Microsoft Office, karena ada beberapa karakter yang akan menyebabkan tidak bisa dicetaknya dokumen Summary Tender dan BA Pemberian Penjelasan.'

The 'Pembukaan' (Opening) section contains the text: 'Yth para pelaku usaha. Silahkan memberikan pertanyaan sesuai dengan jadwal yang sudah pokja tetapkan, terimakasih. Anggota Pokja'.

The 'Spek Teknis - Bab Teknis' (Technical Specifications - Technical Chapter) section shows a question: 'Yth Panitia Pokja, Berapa jumlah lantai gedung yang akan dipasang sistem proteksi kebakaran ini?'. A blue callout bubble points to this question with the text 'Pertanyaan yang berhasil dikirim'. To the right of the question, the timestamp '13 September 2022 10:15' and the tender code 'R 16599999' are displayed.

Gambar 17. Halaman Pertanyaan Muncul di Halaman Penjelasan

Setelah itu menunggu pokja Pemilihan membalas pertanyaan yang dikirim oleh pelaku usaha, jika sudah dibalas maka akan muncul jawaban di halaman Penjelasan.



The screenshot displays the 'Penjelasan Lelang' (Tender Clarification) page. At the top, there is a breadcrumb trail: 'Beranda » Informasi Tender » Penjelasan Lelang'. Below this, there are tabs for 'Informasi Tender' and 'Pertanyaan 1 dan Penjelasan 2'. The main content area shows the following details:

- Kode Tender:** 11579999
- Nama Paket:** Konsultan Pengawasan renovasi sistem proteksi kebakaran gedung LKPP (TC)
- Sisa Waktu:** 13 jam /40 menit

A green button labeled 'Kirim Pertanyaan' is visible. Below this, a pink warning box states: 'Hindari copy & paste dari dokumen aplikasi Microsoft Office, karena ada beberapa karakter yang akan menyebabkan tidak bisa dicetaknya dokumen Summary Tender dan BA Pemberian Penjelasan.'

The main chat area shows a message from the 'Pembukaan' (Opening) section:

Yth para pelaku usaha. Silahkan memberikan pertanyaan sesuai dengan jadwal yang sudah pokja tetapkan, terimakasih.  
Anggota Pokja

A blue speech bubble points to the chat area with the text: 'Contoh balasan dari pokja Pemilihan'.

Below this, a message from 'Spek Teknis - Bab Teknis' is shown, dated '13 September 2022 10:15':

Yth Panitia Pokja,  
Berapa jumlah lantai gedung yang akan dipasang sistem proteksi kebakaran ini?

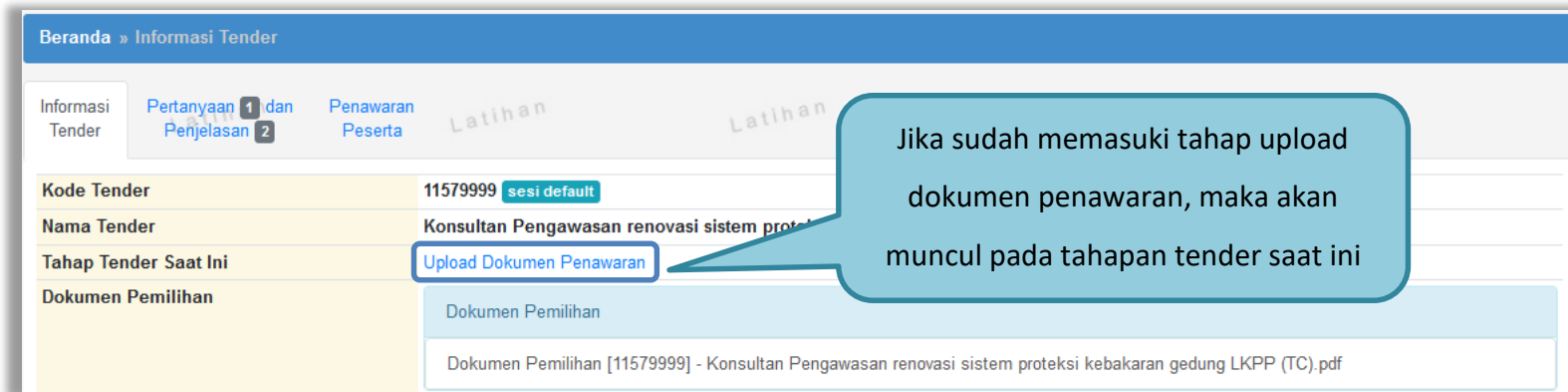
The response, dated '13 September 2022 10:18', is: '10 Lantai, namun setiap lantai memiliki beberapa rincian jumlah spesifiknya. Adapun rincian tersebut sudah kami upload pada dokumen spesifikasi teknis dan KAK'.

At the bottom, there are icons for 'Peserta' and 'Pokja Pemilihan'.

Gambar 18. Halaman Pokja Pemilihan Membalas Pertanyaan

## 5. Tahap Upload Dokumen Penawaran

Tahap selanjutnya adalah *upload* dokumen penawaran oleh pelaku usaha. Pada SPSE 4.5 penawaran menggunakan *Reverse Auction* yaitu penawaran berulang dalam kurun waktu yang ditentukan. Pelaku usaha diperbolehkan menawar harga terendah secara terus menerus dalam kurun waktu yang diatur oleh pokja pemilihan.



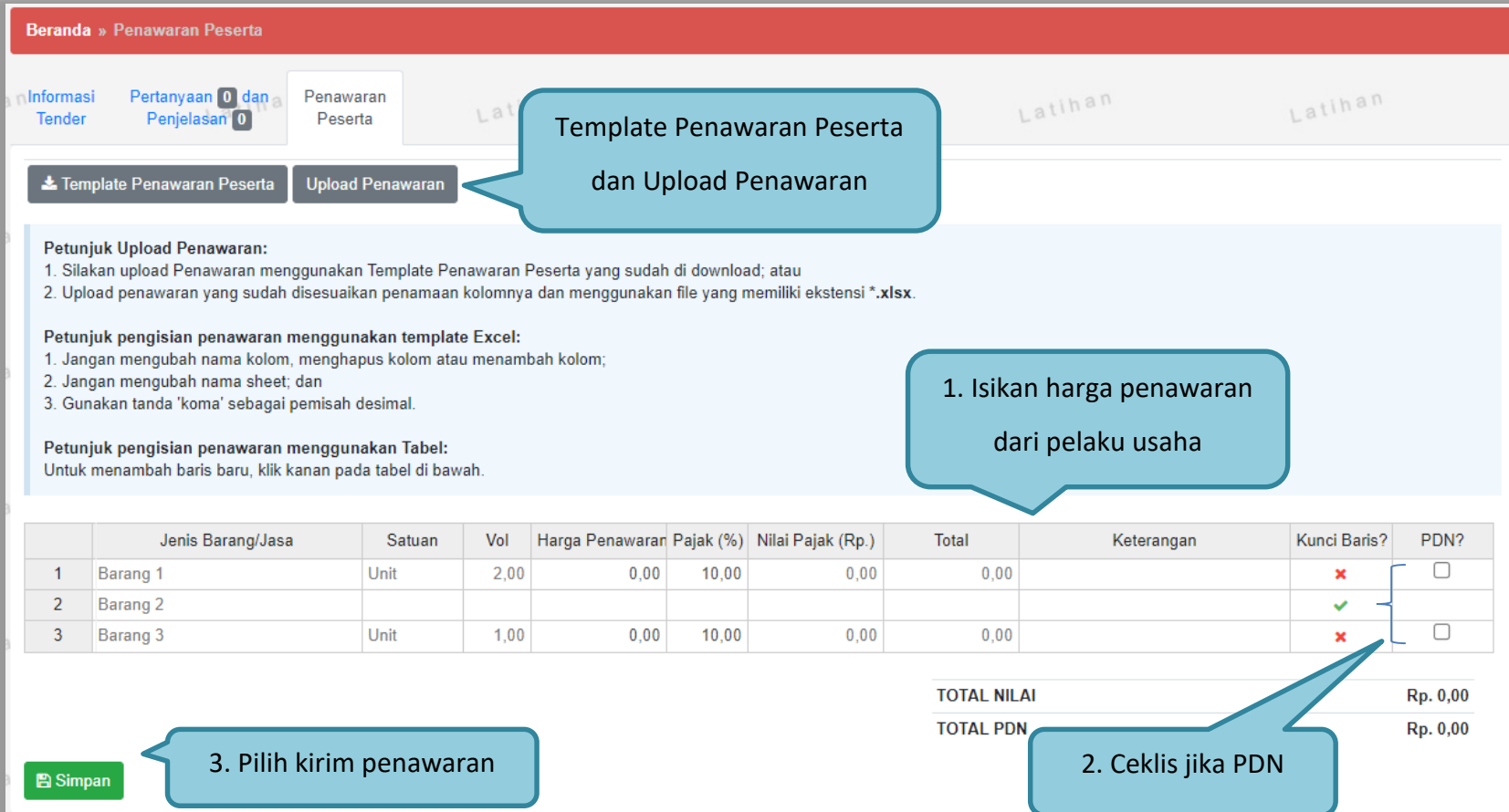
The screenshot shows the 'Informasi Tender' page with the following details:

Kode Tender	11579999 <small>sesi default</small>
Nama Tender	Konsultan Pengawasan renovasi sistem proteksi kebakaran gedung LKPP (TC)
Tahap Tender Saat Ini	Upload Dokumen Penawaran
Dokumen Pemilihan	Dokumen Pemilihan [11579999] - Konsultan Pengawasan renovasi sistem proteksi kebakaran gedung LKPP (TC).pdf

A callout box states: "Jika sudah memasuki tahap upload dokumen penawaran, maka akan muncul pada tahapan tender saat ini".

Gambar 19. Halaman Tahap Upload Dokumen Penawaran

Selanjutnya pilih menu Penawaran Peserta, pelaku usaha memasukkan penawaran harga, dan ceklis jika Barang/Jasa termasuk PDN selanjutnya pilih 'kirim penawaran'.



**Template Penawaran Peserta dan Upload Penawaran**

**Petunjuk Upload Penawaran:**

1. Silakan upload Penawaran menggunakan Template Penawaran Peserta yang sudah di download; atau
2. Upload penawaran yang sudah disesuaikan penamaan kolomnya dan menggunakan file yang memiliki ekstensi \*.xlsx.

**Petunjuk pengisian penawaran menggunakan template Excel:**

1. Jangan mengubah nama kolom, menghapus kolom atau menambah kolom;
2. Jangan mengubah nama sheet; dan
3. Gunakan tanda 'koma' sebagai pemisah desimal.

**Petunjuk pengisian penawaran menggunakan Tabel:**  
Untuk menambah baris baru, klik kanan pada tabel di bawah.

	Jenis Barang/Jasa	Satuan	Vol	Harga Penawaran	Pajak (%)	Nilai Pajak (Rp.)	Total	Keterangan	Kunci Baris?	PDN?
1	Barang 1	Unit	2,00	0,00	10,00	0,00	0,00		<input checked="" type="checkbox"/>	<input type="checkbox"/>
2	Barang 2								<input checked="" type="checkbox"/>	<input type="checkbox"/>
3	Barang 3	Unit	1,00	0,00	10,00	0,00	0,00		<input checked="" type="checkbox"/>	<input type="checkbox"/>

TOTAL NILAI Rp. 0,00  
TOTAL PDN Rp. 0,00

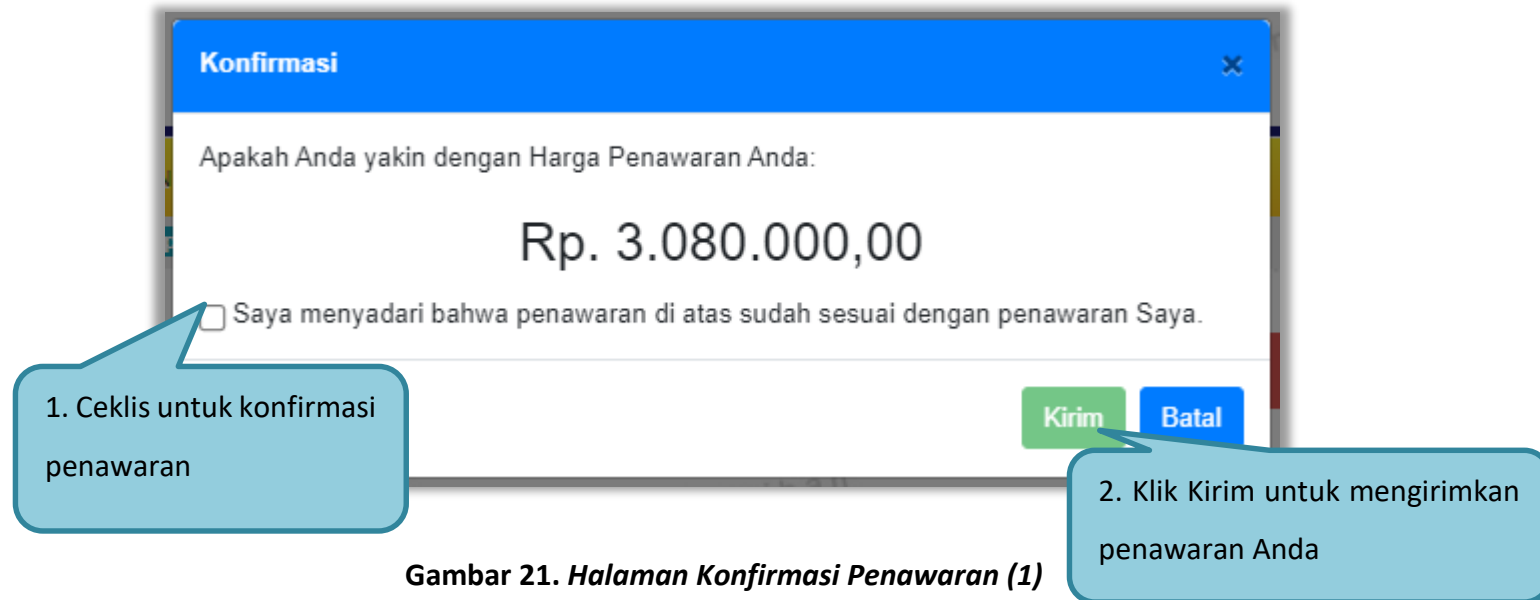
**3. Pilih kirim penawaran**

**2. Ceklis jika PDN**

**1. Isikan harga penawaran dari pelaku usaha**

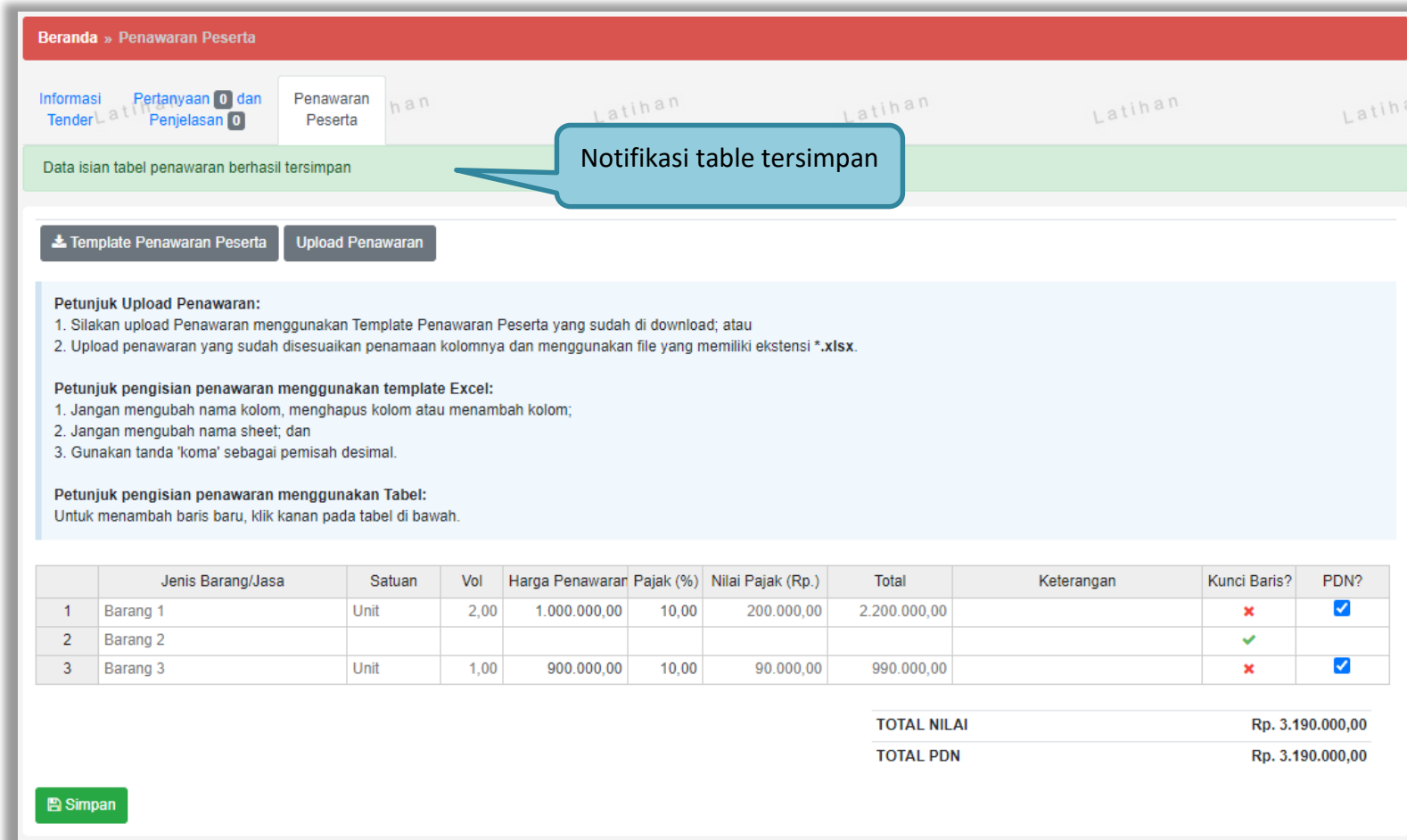
Gambar 20. Halaman Penawaran Peserta

Kemudian akan tampil halaman konfirmasi penawaran.



Gambar 21. Halaman Konfirmasi Penawaran (1)

Jika berhasil maka akan muncul harga penawaran yang pelaku usaha kirimkan.



**Beranda » Penawaran Peserta**

Informasi Tender **0** dan Penjelasan **0** dan Penawaran Peserta

Data isian tabel penawaran berhasil tersimpan

Notifikasi table tersimpan

Template Penawaran Peserta Upload Penawaran

**Petunjuk Upload Penawaran:**

1. Silakan upload Penawaran menggunakan Template Penawaran Peserta yang sudah di download; atau
2. Upload penawaran yang sudah disesuaikan penamaan kolomnya dan menggunakan file yang memiliki ekstensi \*.xlsx.

**Petunjuk pengisian penawaran menggunakan template Excel:**

1. Jangan mengubah nama kolom, menghapus kolom atau menambah kolom;
2. Jangan mengubah nama sheet; dan
3. Gunakan tanda 'koma' sebagai pemisah desimal.

**Petunjuk pengisian penawaran menggunakan Tabel:**

Untuk menambah baris baru, klik kanan pada tabel di bawah.

	Jenis Barang/Jasa	Satuan	Vol	Harga Penawaran	Pajak (%)	Nilai Pajak (Rp.)	Total	Keterangan	Kunci Baris?	PDN?
1	Barang 1	Unit	2,00	1.000.000,00	10,00	200.000,00	2.200.000,00		✘	☑
2	Barang 2								☑	
3	Barang 3	Unit	1,00	900.000,00	10,00	90.000,00	990.000,00		✘	☑

TOTAL NILAI Rp. 3.190.000,00

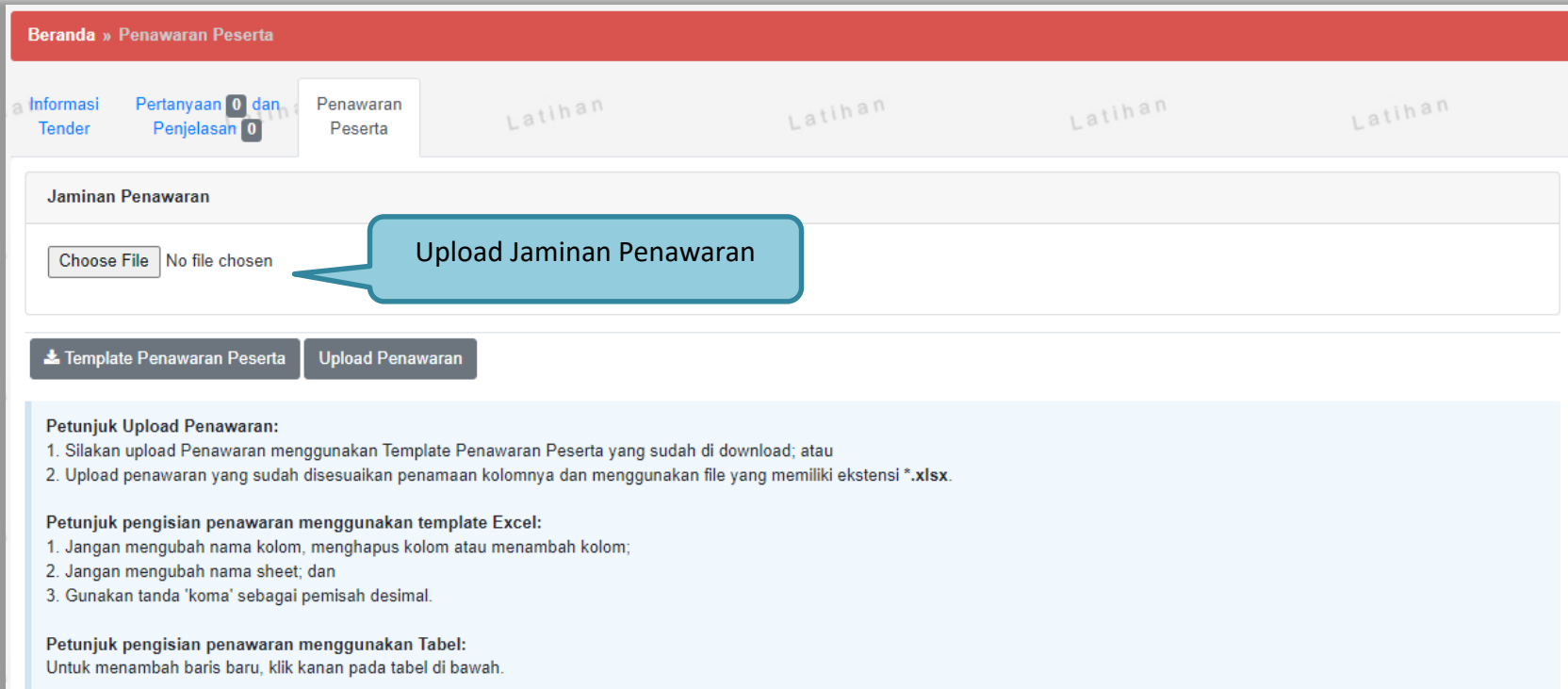
TOTAL PDN Rp. 3.190.000,00

Simpan

Gambar 22. Halaman Penawaran Peserta Tersimpan

## 5.1 HPS Diatas 10 M

Bila hps > 10 M peserta diwajibkan upload jaminan penawaran.



The screenshot shows the 'Penawaran Peserta' page. At the top, there is a navigation bar with 'Beranda » Penawaran Peserta'. Below this, there are tabs for 'Informasi Tender', 'Pertanyaan dan Penjelasan' (with counts 0 and 0), and 'Penawaran Peserta'. There are also 'Latihan' buttons. The main content area is titled 'Jaminan Penawaran' and contains a 'Choose File' button with the text 'No file chosen'. A blue callout box points to this button with the text 'Upload Jaminan Penawaran'. Below the file selection area, there are two buttons: 'Template Penawaran Peserta' and 'Upload Penawaran'. At the bottom, there is a section titled 'Petunjuk Upload Penawaran:' with two numbered instructions. Below that, there are two more sections: 'Petunjuk pengisian penawaran menggunakan template Excel:' with three numbered instructions, and 'Petunjuk pengisian penawaran menggunakan Tabel:' with one instruction.

**Jaminan Penawaran**

Choose File No file chosen **Upload Jaminan Penawaran**

Template Penawaran Peserta Upload Penawaran

**Petunjuk Upload Penawaran:**

1. Silakan upload Penawaran menggunakan Template Penawaran Peserta yang sudah di download; atau
2. Upload penawaran yang sudah disesuaikan penamaan kolomnya dan menggunakan file yang memiliki ekstensi \*.xlsx.

**Petunjuk pengisian penawaran menggunakan template Excel:**

1. Jangan mengubah nama kolom, menghapus kolom atau menambah kolom;
2. Jangan mengubah nama sheet; dan
3. Gunakan tanda 'koma' sebagai pemisah desimal.

**Petunjuk pengisian penawaran menggunakan Tabel:**

Untuk menambah baris baru, klik kanan pada tabel di bawah.

**Gambar 23. Halaman Penawaran Jaminan Penawaran**



## 5.2 Rincian Penawaran Harga 1 Baris

Pelaku usaha meng-*upload* dokumen persyaratan harga (jika dipersyaratkan). Terdapat PDN yang harus diisikan. Jika hanya satu baris, nilai PDN dapat diisikan dalam bentuk % seperti contoh gambar dibawah ini.



**Template Penawaran Peserta dan Upload Penawaran**

**Petunjuk Upload Penawaran:**

1. Silakan upload Penawaran menggunakan Template Penawaran Peserta yang sudah di download; atau
2. Upload penawaran yang sudah disesuaikan penamaan kolomnya dan menggunakan file yang memiliki ekstensi \*.xlsx.

**Petunjuk pengisian penawaran menggunakan template Excel:**

1. Jangan mengubah nama kolom, menghapus kolom atau menambah kolom;
2. Jangan mengubah nama sheet; dan
3. Gunakan tanda 'koma' sebagai pemisah desimal.

**Petunjuk pengisian penawaran menggunakan Tabel:**  
Untuk menambah baris baru, klik kanan pada tabel di bawah.

	Jenis Barang/Jasa	Satuan	Vol	Harga Penawaran	Pajak (%)	Nilai Pajak (Rp.)	Total	Keterangan	Kunci Baris?
1	Jasa 1		2,00	0,00	10,00	0,00	0,00		✘
2	Jasa 2								✔

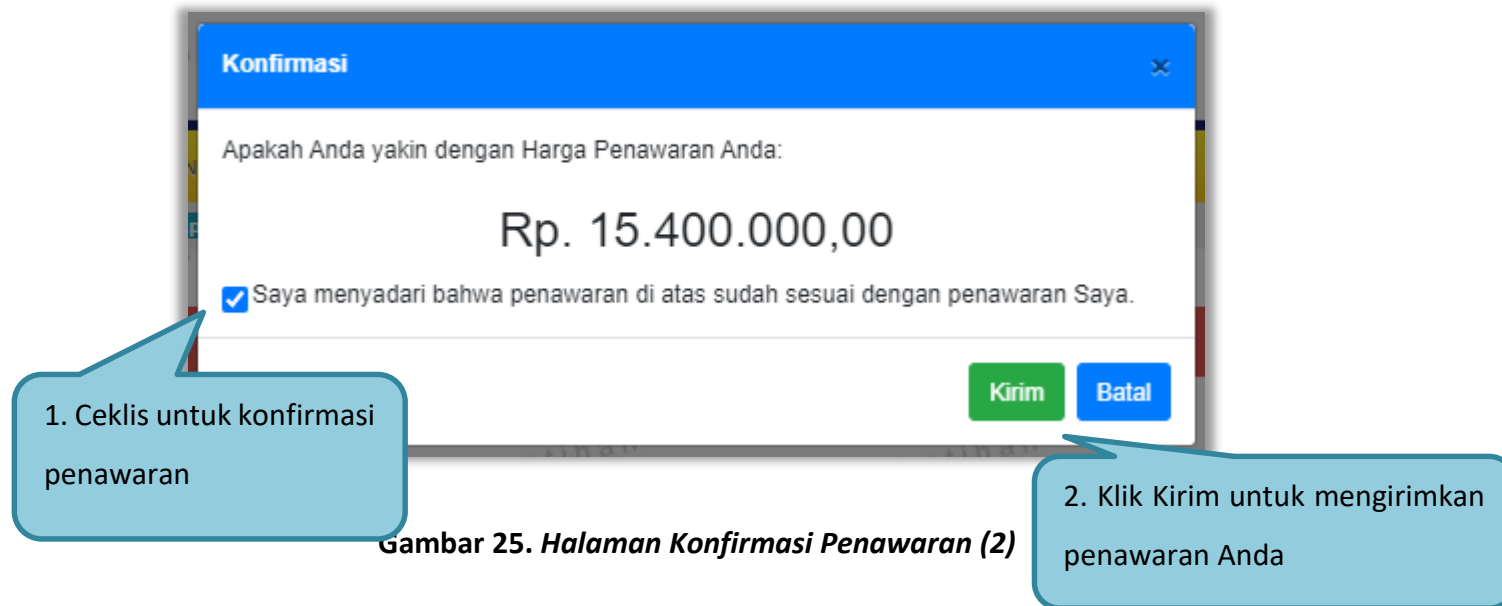
**TOTAL NILAI** Rp. 0,00  
**NILAI PDN**  %  
**TOTAL PDN** Rp. 0,00

**3. Pilih kirim penawaran**

**2. Isi Nilai PDN**

Gambar 24. Halaman Penawaran Peserta Satu Baris

Kemudian akan tampil halaman konfirmasi penawaran.



Gambar 25. Halaman Konfirmasi Penawaran (2)

Beranda » Penawaran Peserta

Informasi Tender
Pertanyaan 0 dan Penjelasan 0
Penawaran Peserta

Data isian tabel penawaran berhasil tersimpan

Template Penawaran Peserta
Upload Penawaran

**Petunjuk Upload Penawaran:**

- Silakan upload Penawaran menggunakan Template Penawaran Peserta yang sudah di download; atau
- Upload penawaran yang sudah disesuaikan penamaan kolomnya dan menggunakan file yang memiliki ekstensi \*.xlsx.

**Petunjuk pengisian penawaran menggunakan template Excel:**

- Jangan mengubah nama kolom, menghapus kolom atau menambah kolom;
- Jangan mengubah nama sheet; dan
- Gunakan tanda 'koma' sebagai pemisah desimal.

**Petunjuk pengisian penawaran menggunakan Tabel:**

Untuk menambah baris baru, klik kanan pada tabel di bawah.

	Jenis Barang/Jasa	Satuan	Vol	Harga Penawaran	Pajak (%)	Nilai Pajak (Rp.)	Total	Keterangan	Kunci Baris?
1	Jasa 1		2,00	7.000.000,00	10,00	1.400.000,00	15.400.000,00		✘
2	Jasa 2								✔

TOTAL NILAI **Rp. 15.400.000,00**

NILAI PDN  %

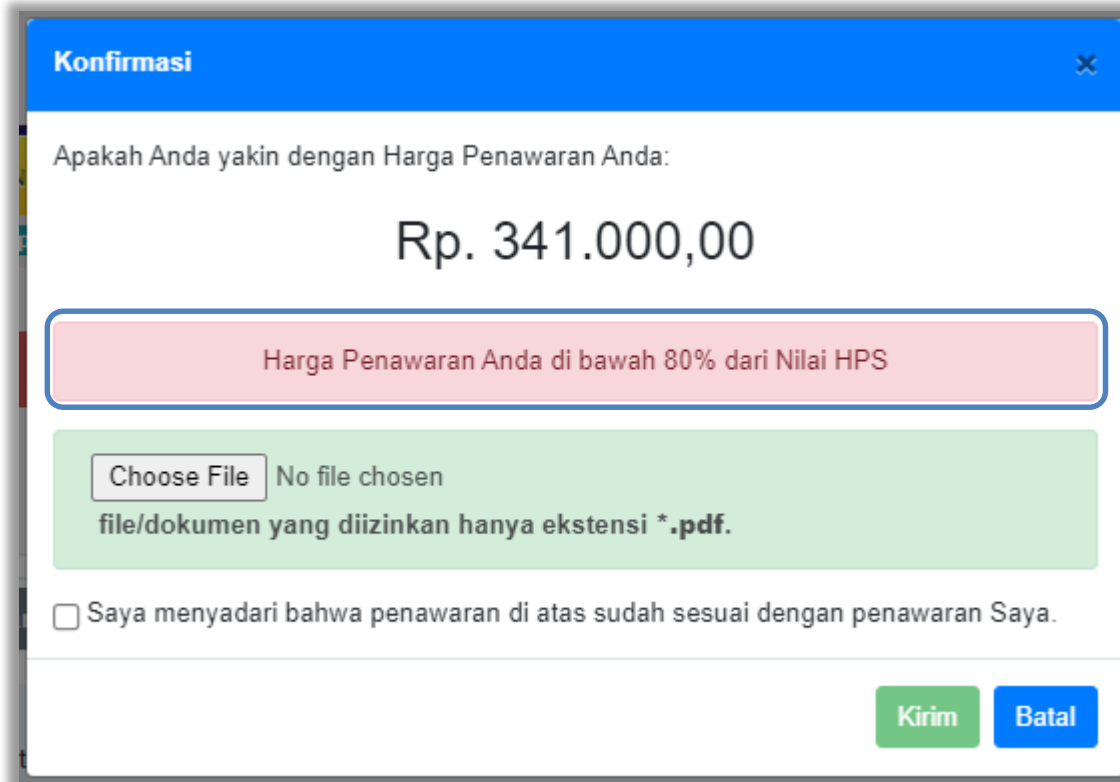
TOTAL PDN **Rp. 6.160.000,00**

Simpan

Notifikasi table tersimpan

Gambar 26. Halaman Penawaran Peserta Satu Baris Tersimpan

Jika penawaran pelaku usaha dibawah 80% HPS akan ada pemberitahuan dan akan di rekomendasikan untuk upload dokumen pendukung.



**Konfirmasi** ✕

Apakah Anda yakin dengan Harga Penawaran Anda:

**Rp. 341.000,00**

Harga Penawaran Anda di bawah 80% dari Nilai HPS

No file chosen  
file/dokumen yang diizinkan hanya ekstensi **\*.pdf.**

Saya menyadari bahwa penawaran di atas sudah sesuai dengan penawaran Saya.

**Gambar 27. Halaman Konfirmasi Penawaran (3)**

## 6. Tahap Pengumuman Pemenang

Selanjutnya pelaku usaha yang menang akan mendapatkan informasi pemenang tender melalui *inbox* SPSE 4.5.

The screenshot shows the inbox interface of the SPSE 4.5 system. At the top, there is a navigation bar with tabs for BERANDA, DATA PENYEDIA, PAKET BARU, INBOX (selected), LOG AKSES, and GANTI PASSWORD. A LOGOUT button is also present. Below the navigation bar, there are links for Apendo/Spamkodok, Petunjuk Penggunaan, and Aplikasi e-Procurement Lainnya. The user's profile information is displayed as PT. Ikpp penyedia 25 - Penyedia, with an Enable TOTP option. The inbox summary shows 404 unread messages, 375 unread, and 29 read. The main content area is titled 'Beranda » Daftar Email Masuk' and contains a 'Perhatian' section with two points: 1. Inbox adalah fitur email yang dikirim oleh Aplikasi SPSE; dan 2. Penyedia juga dapat melihatnya pada masing-masing akun email yang terdaftar. Below this, there is a table of incoming emails with columns for Tanggal, Kode Paket, Metode, and a description. The entry for '13 September 2022 11:02' with 'Kode Paket' 11579999 and 'Metode' 'Tender Cepat' is highlighted, and a blue callout bubble labeled 'Pengumuman Pemenang Tender' points to it. The description for this entry is '(LPSE) Pengumuman Pemenang Tender'. Other entries include '18 September 2022 20:05' (Tender Cepat), '18 September 2022 14:46' (Tender Cepat), and '12 September 2022 17:40' (Penunjukan Langsung).

Tanggal	Kode Paket	Metode	
18 September 2022 20:05	11520999	Tender Cepat	beritahuan Undangan Verifikasi
18 September 2022 14:46	11523999	Tender Cepat	Undangan Undangan Verifikasi
17 September 2022 10:34	11579999	Tender Cepat	(LPSE) Undangan Undangan Verifikasi
13 September 2022 11:02	11579999	Tender Cepat	(LPSE) Pengumuman Pemenang Tender
12 September 2022 17:40	11345999	Penunjukan Langsung	(LPSE) Undangan Penunjukan Langsung

Gambar 28. Pengumuman Pemenang di Inbox

Berikut ini merupakan Isi dari pengumuman pemenang tender .

**SISTEM PENGADAAN SECARA ELEKTRONIK**

Kepada Yth.  
Pemilik Email **REKANAN25@lkpp.go.id**  
di  
Tempat

Kami mengucapkan terima kasih atas partisipasi Bapak/Ibu yang telah berperan aktif pada paket pekerjaan Kode Tender: **11579999**, Nama Tender: **Konsultan Pengawasan renovasi sistem proteksi kebakaran gedung LKPP (TC)**. Bersama dengan ini kami sampaikan daftar peserta pada pekerjaan tersebut di atas:

No.	Nama	NPWP
1	PT. lkpp penyedia 24	11.024.111.1-111.024
2	PT. lkpp penyedia 25	11.025.111.1-111.025

Bahwa Pokja Pemilihan tender telah menetapkan nama di bawah ini sebagai pemenang tender ini.

No.	Nama	NPWP
1	PT. lkpp penyedia 25	11.025.111.1-111.025

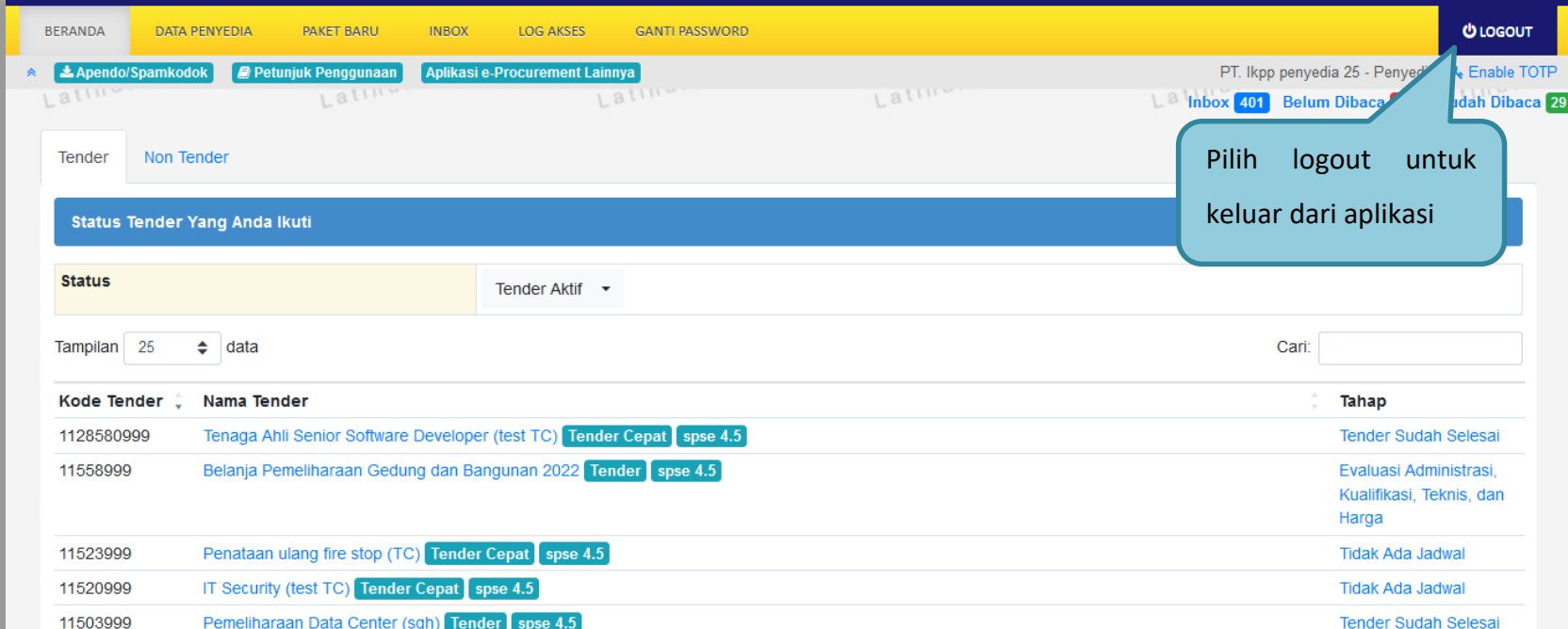
Untuk mendapatkan informasi lebih lanjut, Bapak/Ibu dapat meninjau kembali Sistem Pengadaan Secara Elektronik (SPSE) dan mengunduh (download) berita acara hasil tender paket terkait.

Demikian penjelasan kami, atas perhatian dan kerjasama yang baik kami ucapkan terimakasih.

Hormat Kami,  
Kepanitiaan 25

**Gambar 29. Isi Pengumuman Tender**

## 7. Keluar Aplikasi



Pilih logout untuk keluar dari aplikasi

Kode Tender	Nama Tender	Tahap
1128580999	Tenaga Ahli Senior Software Developer (test TC) <b>Tender Cepat</b> <b>spse 4.5</b>	Tender Sudah Selesai
11558999	Belanja Pemeliharaan Gedung dan Bangunan 2022 <b>Tender</b> <b>spse 4.5</b>	Evaluasi Administrasi, Kualifikasi, Teknis, dan Harga
11523999	Penataan ulang fire stop (TC) <b>Tender Cepat</b> <b>spse 4.5</b>	Tidak Ada Jadwal
11520999	IT Security (test TC) <b>Tender Cepat</b> <b>spse 4.5</b>	Tidak Ada Jadwal
11503999	Pemeliharaan Data Center (sgh) <b>Tender</b> <b>spse 4.5</b>	Tender Sudah Selesai

Gambar 30. Halaman Beranda - Logout