

Petunjuk Penggunaan

Aplikasi Katalog Elektronik Produk Barang dan Jasa Pemerintah

**Purchasing
Mini Kompetisi PP / PPK**

DAFTAR ISI

DAFTAR ISI	2
1. Pendahuluan	4
2. Alur BPMN Purchasing Mini Kompetisi Produk Barang/Jasa Pemerintah Dalam Aplikasi	6
3. Memulai Aplikasi	7
3.1 Login PP/PPK	7
4. Penjelasan Fungsi dan Fitur	9
4.1 Halaman Syarat & Ketentuan	9
4.2 Kompetisi Produk	10
4.2.1 Membuat Mini Kompetisi Produk	10
4.2.1.1 Membuat Draft Kompetisi Produk	11
4.2.1.2 Membuat Kompetisi	21
4.2.1.2.1 Membuat kompetisi dari status draft:	21
4.2.1.2.2 Membuat Kompetisi baru langsung melakukan kirim kompetisi.	28
4.2.1.3 Halaman Detail Kompetisi	38
4.2.1.4 Informasi Paket	40
4.2.2 Masa Pemasukan Penawaran	42
4.2.2.1 Produk Penawaran Kompetisi	43

4.2.3 Menu Papan Peringkat Kompetisi (Leaderboard)	48
4.2.4 Publikasi Kompetisi	51
4.2.5 Purchasing	59
4.3 Kompetisi Spesifikasi	60
4.3.1 Membuat Mini Kompetisi Spesifikasi	60
4.3.1.1 Membuat Draft Kompetisi Spesifikasi	61
4.3.1.2 Membuat Kompetisi	75
4.3.1.2.1 Membuat kompetisi dari status draft:	75
4.3.1.2.2 Membuat Kompetisi baru langsung melakukan kirim kompetisi.	81
4.3.1.3 Halaman Detail Kompetisi Spesifikasi	96
4.3.1.4 Informasi Paket	99
4.3.2 Masa Pemasukan Penawaran	102
4.3.2.1 Produk Penawaran Kompetisi Spesifikasi	102
4.3.3. Menu Papan Peringkat Kompetisi Spesifikasi (Leaderboard)	108
4.3.4 Publikasi Kompetisi Spesifikasi	112
4.3.5 Purchasing	123
5. Mengakhiri Aplikasi	124
6. Penutup	124

1. Pendahuluan

Pengadaan barang/jasa Pemerintah yang efisien dan efektif merupakan salah satu bagian yang penting dalam perbaikan pengelolaan keuangan negara. Salah satu perwujudannya adalah dengan pelaksanaan proses pengadaan barang/jasa Pemerintah secara elektronik, yaitu pengadaan barang/jasa yang dilaksanakan dengan menggunakan teknologi informasi dan transaksi elektronik sesuai dengan ketentuan peraturan perundang-undangan.

Penyelenggaraan pengadaan barang/jasa pemerintah secara elektronik diatur dalam Peraturan Presiden Nomor 12 Tahun 2021 Tentang Perubahan Atas Peraturan Presiden Nomor 16 Tahun 2018 Tentang Pengadaan Barang/Jasa Pemerintah. Sebagaimana diatur pada Pasal 50 Ayat (5) bahwa pelaksanaan *e-Purchasing* wajib dilakukan untuk barang/jasa yang menyangkut kebutuhan nasional dan/atau strategis yang ditetapkan oleh menteri, kepala lembaga, atau kepala daerah.

Pengaturan mengenai *e-Purchasing* dituangkan dalam Peraturan LKPP Nomor 9 Tahun 2021 Tentang Toko Daring Dan Katalog Elektronik Dalam Pengadaan Barang/Jasa Pemerintah. Ketentuan lebih lanjut mengenai penggunaan Aplikasi Katalog Elektronik diatur dalam Keputusan Deputi *Monitoring-Verifikasi* dan Pengembangan Sistem Informasi Nomor 7 Tahun 2020 Tentang Panduan Penggunaan Katalog Elektronik Versi 5.0 dan Keputusan Deputi *Monitoring-Verifikasi* dan Pengembangan Sistem Informasi Nomor 1 Tahun 2021 Tentang Perubahan Atas Keputusan Deputi Bidang *Monitoring-Verifikasi* Dan Pengembangan Sistem Informasi Nomor 7 Tahun 2020 Tentang Panduan Penggunaan Aplikasi Katalog Elektronik Versi 5.0.

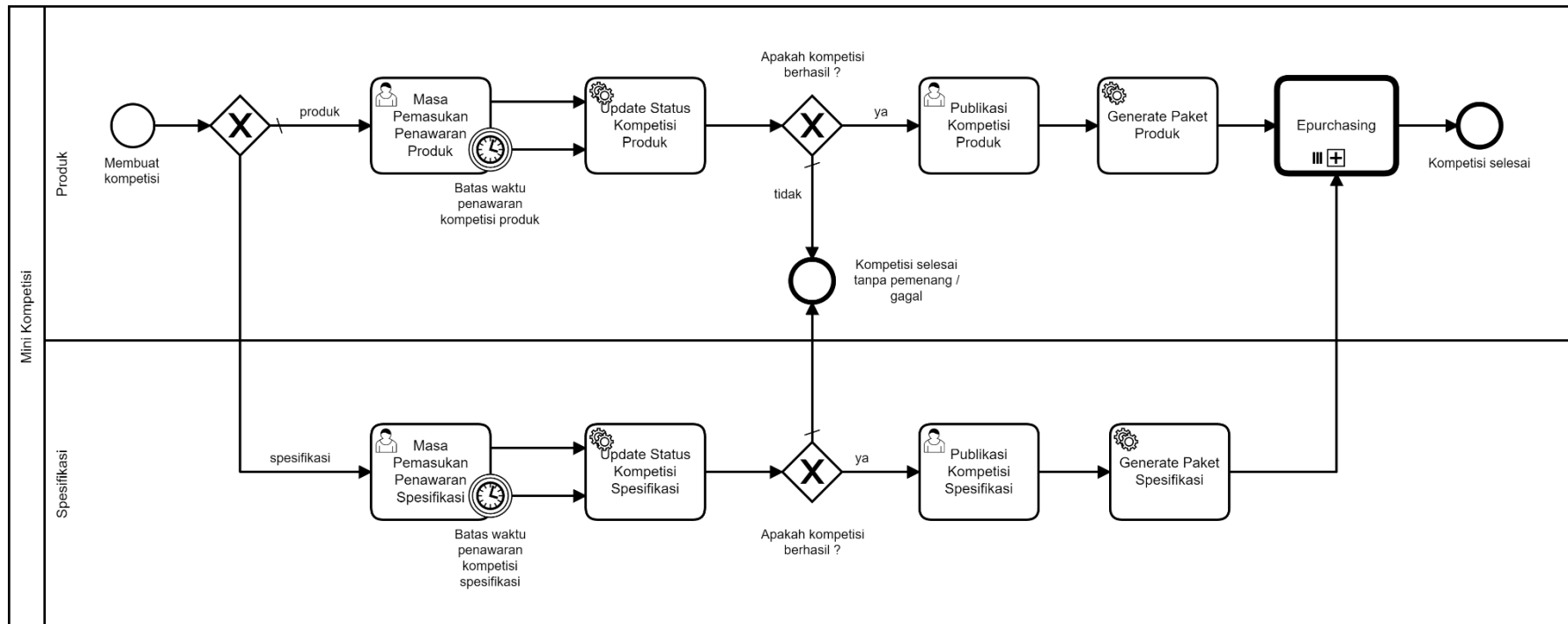
Proses pengadaan barang/jasa Pemerintah secara elektronik ini akan lebih meningkatkan dan menjamin terjadinya efisiensi, efektifitas, transparansi, dan akuntabilitas dalam pembelanjaan uang negara. Selain itu, proses pengadaan barang/jasa Pemerintah

secara elektronik ini juga dapat lebih menjamin tersedianya informasi, kesempatan usaha, serta mendorong terjadinya persaingan yang sehat dan terwujudnya keadilan (*non discriminative*) bagi seluruh pelaku usaha yang bergerak dibidang pengadaan barang/jasa Pemerintah.

e-Purchasing dibuat agar proses untuk pengadaan produk barang/jasa Pemerintah dapat dilakukan secara elektronik. Dalam *e-Purchasing* produk barang/jasa Pemerintah, terdapat fitur untuk pembuatan paket, unduh (*download*) format surat pesanan/surat perjanjian, unggah (*upload*) hasil *scan* kontrak yang sudah ditandatangani, sampai dengan cetak pesanan produk barang/jasa Pemerintah. Dengan adanya *e-Purchasing* produk barang/jasa Pemerintah, diharapkan proses pengadaan produk barang/jasa Pemerintah dapat lebih efisien dan lebih transparan.

Produk yang sudah tampil di Katalog Elektronik produk barang/jasa Pemerintah dapat dibeli dengan menggunakan *e-Purchasing*. Katalog Elektronik produk barang/jasa Pemerintah menampilkan informasi penyedia, produk, spesifikasi produk, harga, gambar dari produk barang/jasa Pemerintah.

2. Alur BPMN Purchasing Mini Kompetisi Produk Barang/Jasa Pemerintah Dalam Aplikasi




Gambar 1. Alur BPMN Purchasing Mini Kompetisi produk barang/jasa pemerintah

3. Memulai Aplikasi

3.1 Login PP/PPK

PP/PPK dapat mengakses Katalog Elektronik melalui alamat **e-katalog.lkpp.go.id** dengan menggunakan akun PP/PPK yang terdaftar di LPSE. Untuk masuk ke dalam aplikasi Katalog Elektronik, lakukan langkah berikut :

1. Pilih **Login**, maka akan tampil halaman *Login*.



Gambar 2. Halaman utama Katalog Elektronik

2. Setelah masuk ke halaman *Login*, isi *username* dan *password* pada tab *Login Non Penyedia*.
3. Selanjutnya klik ***Login***.

ecatalogue
Belanja Cepat Cara Tepat

Login Penyedia Login Non Penyedia

Username

Password

Login

[Kembali ke Beranda](#)

[f](#) [t](#) [i](#) [yt](#)

© 2017 Lembaga Kebijakan Pengadaan Barang/Jasa Pemerintah (LKPP)

Gambar 3. Halaman *login*

4. Penjelasan Fungsi dan Fitur

4.1 Halaman Syarat & Ketentuan

Setelah berhasil masuk maka akan tampil halaman **Syarat dan Ketentuan** penggunaan aplikasi. Semua pengguna sistem terikat dengan persyaratan dan ketentuan penggunaan aplikasi, klik *checkbox* persetujuan Syarat dan Ketentuan Penggunaan Aplikasi di bagian bawah laman tersebut dan klik tombol Simpan.

Beranda Prakatalog Paket User Management Berita Unduh Bahasa Indonesia | English

Penting bagi semua pengguna sistem ini terikat dengan Persyaratan dan Ketentuan

PERSYARATAN DAN KETENTUAN PENGGUNAAN E-PURCHASING PEMERINTAH

A. KETENTUAN UMUM

Definisi e-Purchasing Pemerintah

Semua definisi tetap mengacu pada definisi yang tercantum dalam Pasal 1 Peraturan Presiden Nomor 4 Tahun 2015 Tentang Pedoman Pelaksanaan Pengadaan barang/jasa Pemerintah dan Peraturan Kepala Nomor 6 Tahun 2016 Tentang Katalog Elektronik dan e-Purchasing di Lingkungan Kementerian/Lembaga/Satuan Kerja Perangkat Daerah/Instansi Lainnya.

1. Pengguna (*user*) adalah pemakai aplikasi e-Purchasing yang memiliki *User ID* dan *Password* yang telah ter-registrasi di LPSE;
2. *User ID* adalah nama dan pengenal unik sebagai identitas diri dari Pengguna yang digunakan untuk beroperasi dalam *website* LPSE;
3. *Password* adalah kumpulan karakter yang digunakan oleh Pengguna untuk memverifikasi *User ID* pada *website* LPSE;
4. *User ID* dan *Password* yang masih aktif dapat digunakan oleh Pengguna untuk mengikuti pengadaan melalui aplikasi e-Purchasing;
5. Dengan menjadi Pengguna aplikasi e-Purchasing maka Pengguna dianggap telah memahami, mengerti dan menyetujui semua isi di dalam Persyaratan dan Ketentuan Pengguna Sistem e-Purchasing Pemerintah, Petunjuk Penggunaan, dan ketentuan lain yang diterbitkan oleh Lembaga Kebijakan Pengadaan Barang/Jasa Pemerintah (LKPP).

B. KEANGGOTAAN PENGGUNA

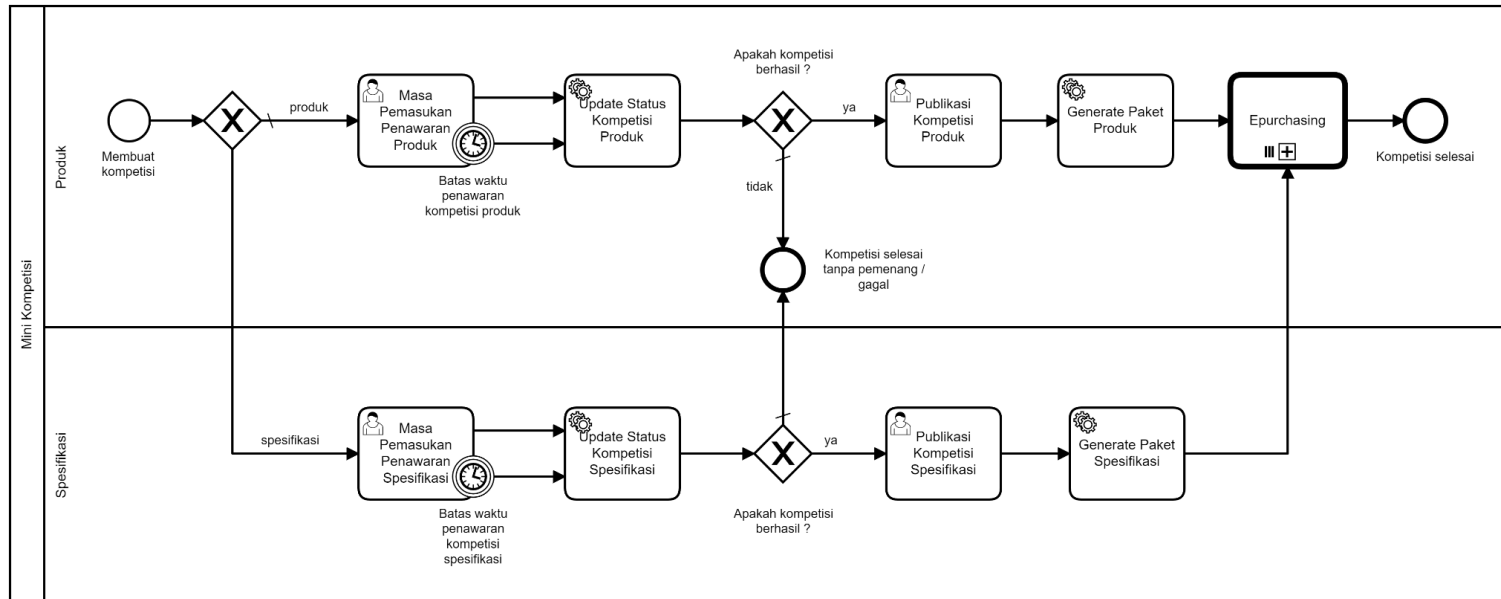
1. Registrasi Pengguna

Pejabat Pengadaan / Pejabat Pembuat Komitmen (PPK) / Pejabat yang ditunjuk oleh Instansi/Institusi selaku Pemesan/Pembeli, mengajukan permintaan sebagai Pengguna SPSE kepada pengelola LPSE dari Pejabat Pengadaan (Pemesan) / PPK (Pembeli) suatu paket pekerjaan tertentu.

Gambar 4. Halaman syarat dan ketentuan

4.2 Kompetisi Produk

4.2.1 Membuat Mini Kompetisi Produk



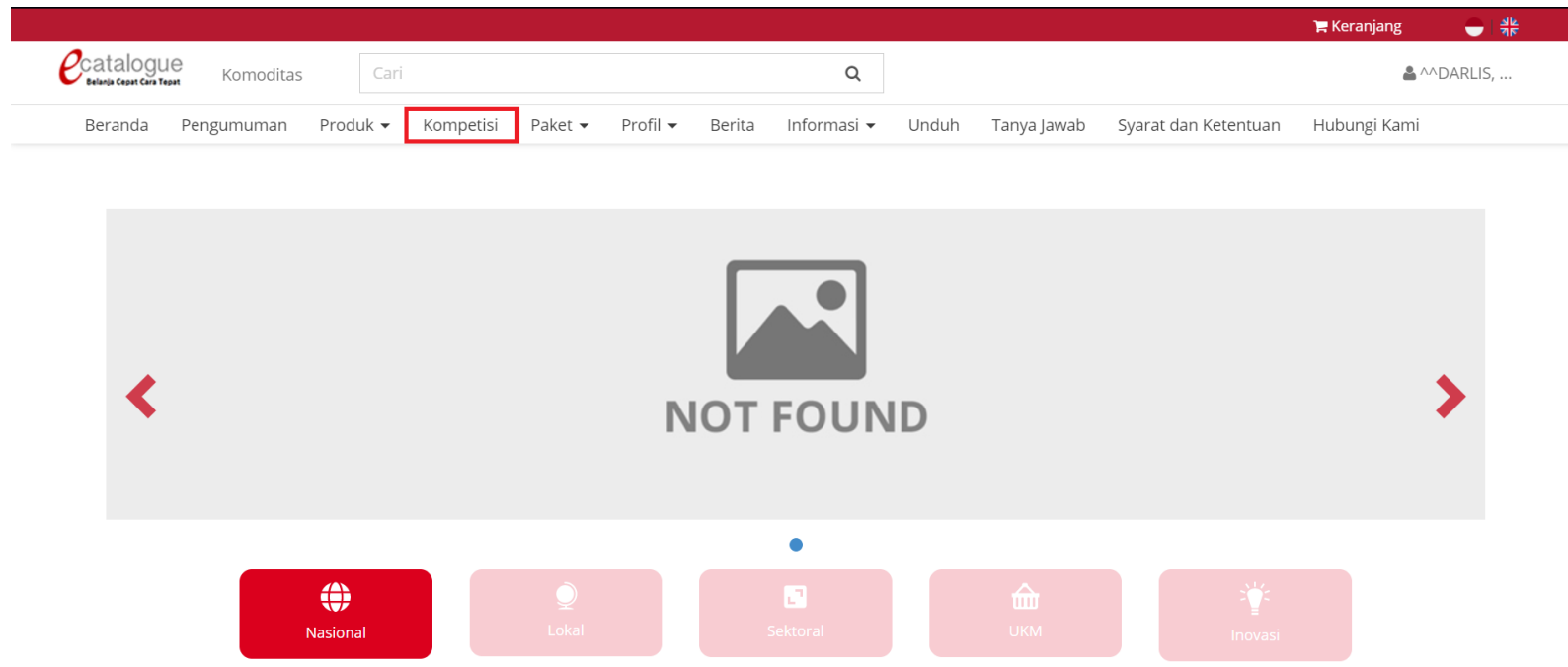
Gambar 5. Alur BPMN Purchasing Mini Kompetisi produk barang/jasa pemerintah - Membuat Kompetisi

Purchasing merupakan kegiatan melakukan pembelian oleh PP / PPK. Pembelian barang oleh PP / PPK dapat dilakukan melalui **Mini Kompetisi** maupun membeli langsung melalui negosiasi. Pembelian barang melalui mini kompetisi dapat dilakukan oleh PP / PPK dengan membuat mini kompetisi.

4.2.1.1 Membuat Draft Kompetisi Produk

Untuk memulai membuat draft kompetisi, ikuti langkah sebagai berikut:

1. Pilih menu **Kompetisi**.



Gambar 6. Halaman Beranda Menu Kompetisi

2. Selanjutnya akan muncul halaman **Daftar Kompetisi**.
3. Klik tombol **Buat Kompetisi Produk**.

Daftar Kompetisi

Tampilkan BPMN

+ Buat Kompetisi

Kompetisi Produk

Nomor	Judul Kompetisi	Jenis Kompetisi	Nama Etalase Produk	Batas Waktu Penawaran	Pagu Anggaran	Status	Lacak Status
	<input type="text" value="Judul Kompetisi"/>	<input type="text" value="Jenis Kompetisi"/>	<input type="text" value="Nama Etalase Produk"/>	<input type="text"/>			
1.	KOM-KTM-1867 Kompetisi Peralatan Elektronik	PRODUK	Komoditas Testing Minikompetisi	30 October 2021	Rp 50.000.000,00	Masa pemasukan penawaran	Status Aksi
2.	KOM-KTM-1690 Kompetisi Peralatan Perkantoran	PRODUK	Komoditas Testing Minikompetisi	04 November 2021	Rp 132.000.000,00	Draft	Status Aksi
3.	KOM-KTM-1595 Kompetisi Meja Kursi Kantor	PRODUK	Komoditas Testing Minikompetisi	01 October 2021	Rp 100.000.000,00	Draft	Status Aksi

Gambar 7. Halaman Daftar Kompetisi

4. Lalu akan muncul halaman untuk memilih RUP dan Data Kompetisi.

Buat Kompetisi

1 Pilih RUP — 2 Data Kompetisi

Pilih RUP

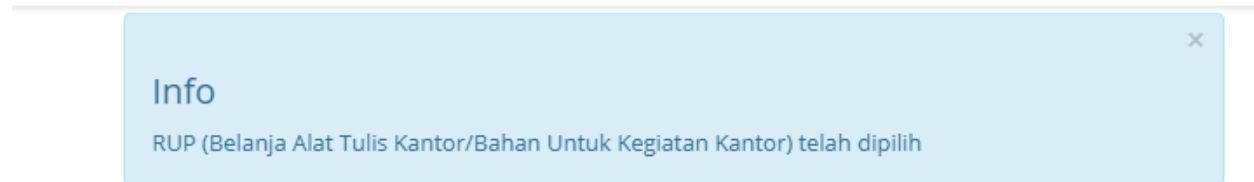
Nomor	RUP	Tahun Anggaran	Jenis Anggaran	Instansi	Satuan Kerja	Pagu Anggaran	
<input type="text" value="26462835"/>	<input type="text" value="Nama"/>	<input type="text" value="2021"/>					
26462835	Genset Portable 3000 watt	2021	KEMENTERIAN	Kementerian Energi Dan Sumber Daya Mineral	BALAI PENYELIDIKAN DAN PENGEMBANGAN TEKNOLOGI KEGUNUNGAPIAN	32,000,000	<input type="button" value="Pilih"/>

Menampilkan 1 sampai 1 dari 1 data

Gambar 8. Buat Kompetisi - Pilih RUP

- Isikan RUP sesuai dengan **ID RUP** atau **Nama RUP** dan **Tahun**, kemudian klik enter.

6. Jika sudah memilih akan muncul notifikasi seperti dibawah ini, lalu klik tombol **Selanjutnya**.



Gambar 9. Buat Kompetisi - Info RUP

7. Isi form untuk **Data Kompetisi**. Pada step ini ada beberapa validasi, diantaranya :

- a. **Total Awal Harga Produk** (Total harga dari produk yang dipilih dan jumlah kebutuhan) tidak boleh lebih dari **Pagu Anggaran**.
- b. Total Awal Harga Produk **PPK harus > 200 juta**, Total Awal Harga Produk **PP harus <= 200 juta**.
- c. **Batas Akhir Waktu Penawaran** tidak boleh lebih dari **Batas Akhir Serah Terima**

Buat Kompetisi

Pilih RUP — Data Kompetisi

Kompetisi

Judul Kompetisi*

Jenis Kompetisi*

Etalase Produk*

Produk Kompetisi*

Jumlah kebutuhan*

Asoe Laptop A1*	<input type="text" value="4"/>	Lihat Spesifikasi
Lenosa Laptop L1*	<input type="text" value="4"/>	Lihat Spesifikasi

Total Awal Harga Produk Rp. 5,920,000.00

Batas Akhir Waktu Penawaran*

Batas Akhir Serah Terima*

Pagu Anggaran*

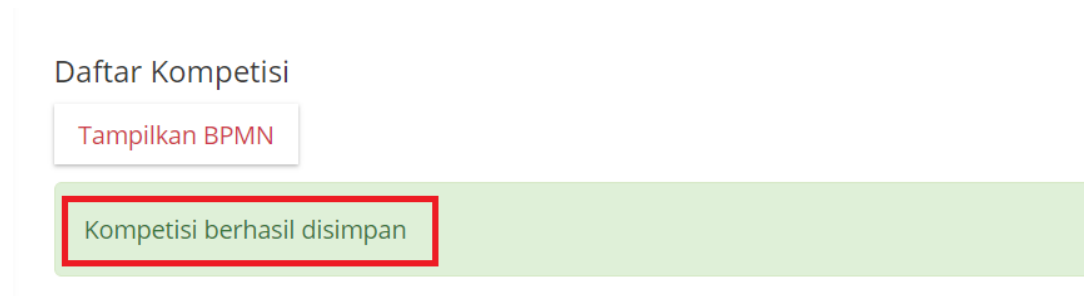
Dokumen Kompetisi (.pdf, .zip) tes4 (2).pdf

Nama File*

[Sebelumnya](#) [Simpan](#)

Gambar 10. Halaman Buat Kompetisi

- Klik tombol **Simpan**.
- Akan muncul notifikasi bahwa **kompetisi berhasil disimpan dan status draft**.



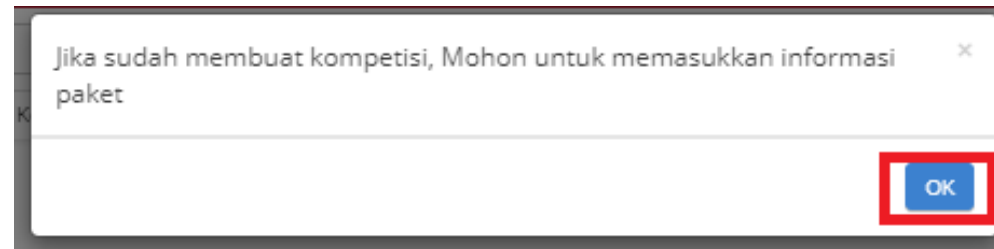
Gambar 11. Notifikasi - Kompetisi Berhasil Disimpan

10. Jika ingin melihat draft kompetisi, klik ikon silang untuk membatalkan notifikasi tersebut. Kemudian muncul status dengan tulisan **draft** pada kompetisi yang telah dibuat sebelumnya.

1.	kom_baru	PRODUK	OLS-Transportasi1234	17 September 2021	Rp 21.309.814,00	Draft	Status	Aksi
----	----------	--------	----------------------	-------------------	------------------	-------	--------	------

Gambar 12. Draft Mini Kompetisi

11. Jika ingin melanjutkan untuk mengisi informasi paket, klik tombol **OK** pada notifikasi. Atau dapat juga klik aksi **Informasi paket** lalu klik tombol **ubah informasi paket**.



Gambar 13. Notifikasi - Masukkan Informasi Paket

12. Lengkapi informasi seperti **Pilih RUP, Informasi K/L/PD, dan Data PPK / Pembeli.**

Input Informasi Paket

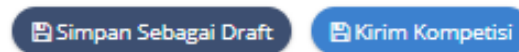
1 Informasi K/L/PD 2 Data PP/Pemesan 3 Pilih PPK/Pembeli

Informasi K/L/PD

ID RUP	-	Sumber Dana	Sumber Dana	Kode Anggaran	
Komoditas	OLS-Transportasi1234				Tambah
Nama Paket*	Belanja Alat: Tulis Kantor				
Tahun Anggaran*	2021				
Jenis Instansi	KABUPATEN				
Instansi	Pemerintah Daerah Kabupaten Banyumas				
Nama Satuan Kerja	Pemerintah Daerah Kabupaten Banyumas				

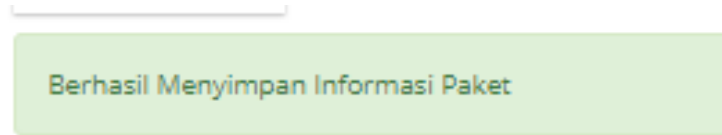
Gambar 14. Halaman Informasi Paket - Input Informasi Paket

13. Jika selesai melengkapi informasi, informasi paket bisa di**Simpan Sebagai Draft.**



Gambar 15. Halaman Informasi Paket - Draft Kompetisi

14. Muncul notifikasi jika berhasil menyimpan informasi.



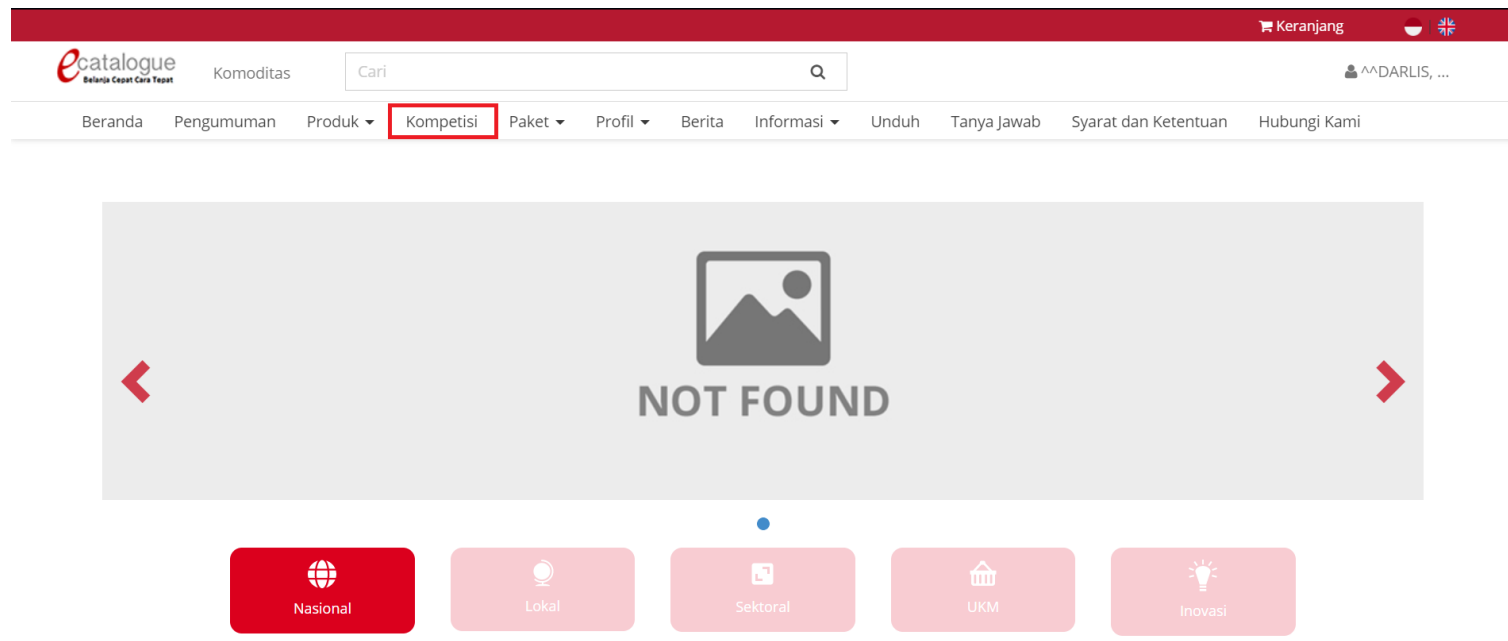
Gambar 16. Halaman Informasi Paket - Notifikasi

4.2.1.2 Membuat Kompetisi

Untuk memulai membuat kompetisi, ada dua cara untuk membuat kompetisi, ikuti langkah sebagai berikut:

4.2.1.2.1 Membuat kompetisi dari status draft:

1. Pilih menu **Kompetisi**.



Gambar 17. Halaman Beranda Menu Kompetisi

2. Selanjutnya akan muncul halaman **Daftar Kompetisi**.

3. Cari kompetisi yang telah dibuat dengan status **Draft**.
4. Klik **aksi**, pilih **Informasi Paket**, untuk melihat informasi paket.

Nomor	Judul Kompetisi	Jenis Kompetisi	Nama Komoditas	Batas Waktu Penyampaian Penawaran	Pagu Anggaran	Status	Lacak Status
	<input type="text" value="Judul Kompetisi"/>	<input type="text" value="Jenis Kompetisi"/>	<input type="text" value="Nama Komoditas"/>	<input type="text"/>		1	
1.	kom_baru	PRODUK	OLS-Transportasi1234	17 September 2021	Rp 21.309.814,00	Draft	<input type="button" value="Status"/> <input type="button" value="Aksi"/>
2.	test	PRODUK	OLS- Makanan	16 September 2021	Rp 132.000.000,00	Draft	<input type="button" value="Ubah"/>
3.	test	PRODUK	OLS- Makanan	16 September 2021	Rp 125.000.000,00	Draft	<input type="button" value="Informasi Paket"/> <input type="button" value="Batalkan Kompetisi"/>
4.	test	PRODUK	OLS- Makanan	16 September 2021	Rp 40.000.000,00	Draft	<input type="button" value="Status"/> <input type="button" value="Aksi"/>

Gambar 18. Halaman Beranda Menu Kompetisi - Cari Draft Kompetisi

5. Akan muncul tampilan detail informasi paket yang masih kosong.

note :

- a. Jika sebelumnya PP/PPK belum menginputkan informasi paket maka dapat dilengkapi terlebih dahulu dengan klik tombol **Ubah Informasi Paket** lalu klik **kirim kompetisi** di step terakhir.
- b. Jika sudah mengisikan informasi paket dengan lengkap maka dapat klik tombol **kirim kompetisi**

Beranda > Kompetisi > Detail Informasi Paket

Informasi Utama	Pemesan & PPK	Sumber Dana
RUP		Belanja Alat Tulis Kantor
Komoditas		
Instansi		Pemerintah Daerah Kabupaten Banyumas
Satuan Kerja		Pemerintah Daerah Kabupaten Banyumas
NPWP Satuan Kerja		
Alamat Satuan Kerja		null - -
Alamat Pengiriman		null - -
Tahun Anggaran		2021

Gambar 19. Halaman Beranda Menu Kompetisi - Ubah Informasi Paket

6. Lalu isikan **Informasi K/L/PD, Data PP/Pemesan, Pilih PPK/Pembeli.**

Input Informasi Paket

1 Informasi K/L/PD 2 Data PP/Pemesan 3 Pilih PPK/Pembeli

Informasi K/L/PD

ID RUP	-	Sumber Dana	Sumber Dana	Kode Anggaran	
Komoditas	OLS-Transportasi1234				Tambah
Nama Paket*	Belanja Alat Tulis Kantor				
Tahun Anggaran*	2021				
Jenis Instansi	KABUPATEN				
Instansi	Pemerintah Daerah Kabupaten Banyumas				
Nama Satuan Kerja	Pemerintah Daerah Kabupaten Banyumas				

Gambar 20. Halaman Beranda Menu Kompetisi - Informasi Paket

Jika sudah terisi, klik tombol **Kirim Kompetisi**.

Input Informasi Paket

1 Informasi K/L/PD — 2 Data PP/Pemesan — 3 **Pilih PPK/Pembeli**

Pilih PPK

Cari PPK

Cari: Username

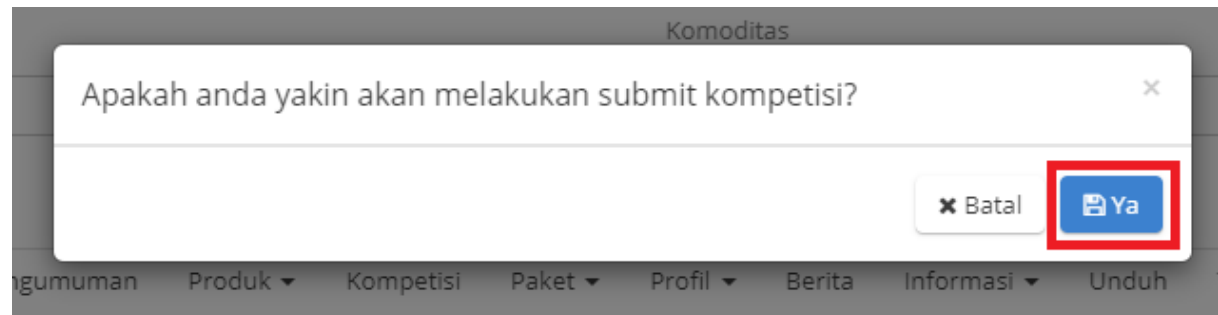
Menampilkan

Nama	Username	Email	Aksi
^DARLIS, SKM	^darlis		<input type="button" value="Pilih"/>
Darlis Bilo, AMK	darlis		<input type="button" value="Pilih"/>
DARLIS, S.Sos	PPK_DARLIS		<input type="button" value="Pilih"/>
Darlis, SP.,MM	darlis.ppk		<input type="button" value="Pilih"/>

Menampilkan Halaman 1 dari 1

Gambar 21. Halaman Beranda Menu Kompetisi - Kirim Kompetisi

7. Jika sudah yakin, klik tombol Kirim Kompetisi dan akan muncul notifikasi untuk melakukan submit kompetisi.



Gambar 22. Halaman Informasi Paket - Submit

8. Akan muncul notifikasi bahwa kompetisi berhasil dibuat.



Gambar 23. Halaman Informasi Paket - Notifikasi

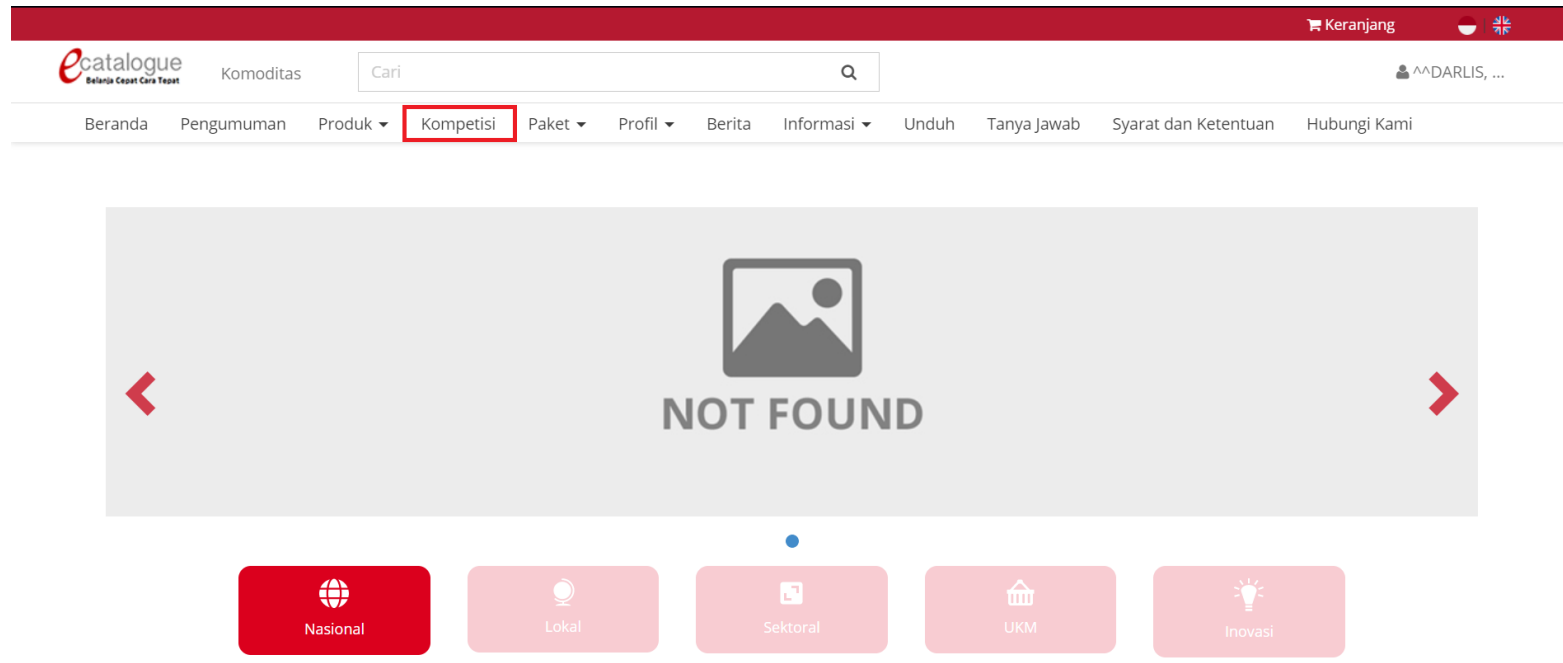
9. Status akan berubah menjadi **Masa Pemasukan Penawaran**.

1.	kompetisi_ug_yas	PRODUK	OLS-Transportasi1234	16 September 2021	Rp 275.825.000,00	Masa pemasukan penawaran	Status	Aksi ▾
----	------------------	--------	----------------------	-------------------	-------------------	--------------------------	--------	--------

Gambar 24. Masa Pemasukan Penawaran

4.2.1.2.2 Membuat Kompetisi baru langsung melakukan kirim kompetisi.

1. Pilih menu **Kompetisi**.



Gambar 25. Halaman Beranda Menu Kompetisi

2. Selanjutnya akan muncul halaman **Daftar Kompetisi**.
3. Klik tombol **Buat Kompetisi**.

The screenshot shows the 'Daftar Kompetisi' page on the 'e-catalogue' website. The page features a navigation menu with items like 'Beranda', 'Pengumuman', 'Produk', 'Kompetisi', 'Paket', 'Profil', 'Berita', 'Informasi', 'Unduh', 'Tanya Jawab', 'Syarat dan Ketentuan', and 'Hubungi Kami'. A search bar is located at the top right. Below the navigation, there are buttons for 'Tampilkan BPMN' and '+ Buat Kompetisi'. A dropdown menu is open under '+ Buat Kompetisi', showing 'Kompetisi Produk' highlighted with a red box. Below this is a table with the following columns: 'Nomor', 'Judul Kompetisi', 'Jenis Kompetisi', 'Nama Etalase Produk', 'Batas Waktu Penawaran', 'Pagu Anggaran', 'Status', and 'Lacak Status'.

Nomor	Judul Kompetisi	Jenis Kompetisi	Nama Etalase Produk	Batas Waktu Penawaran	Pagu Anggaran	Status	Lacak Status
1.	KOM-KTM-1867 Kompetisi Peralatan Elektronik	PRODUK	Komoditas Testing Minikompetisi	30 October 2021	Rp 50.000.000,00	Masa pemasukan penawaran	Status Aksi
2.	KOM-KTM-1690 Kompetisi Peralatan Perkantoran	PRODUK	Komoditas Testing Minikompetisi	04 November 2021	Rp 132.000.000,00	Draft	Status Aksi
3.	KOM-KTM-1595 Kompetisi Meja Kursi Kantor	PRODUK	Komoditas Testing Minikompetisi	01 October 2021	Rp 100.000.000,00	Draft	Status Aksi

Gambar 26. Halaman Daftar Kompetisi

4. Lalu akan muncul halaman untuk memilih RUP dan Data Kompetisi.

Buat Kompetisi

1 Pilih RUP — 2 Data Kompetisi

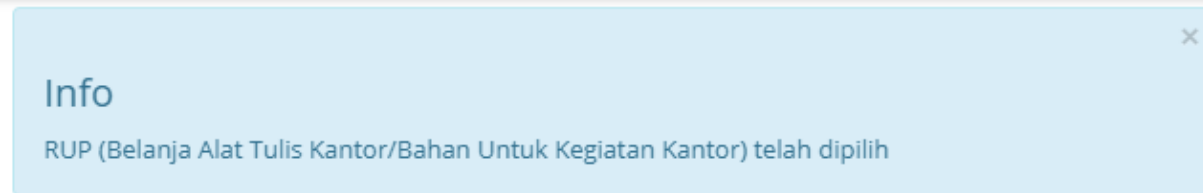
Pilih RUP

Nomor	RUP	Tahun Anggaran	Jenis Anggaran	Instansi	Satuan Kerja	Pagu Anggaran	
<input type="text" value="26462835"/>	<input type="text" value="Nama"/>	<input type="text" value="2021"/>					
26462835	Genset Portable 3000 watt	2021	KEMENTERIAN	Kementerian Energi Dan Sumber Daya Mineral	BALAI PENYELIDIKAN DAN PENGEMBANGAN TEKNOLOGI KEGUNUNGAPIAN	32.000,000	<input type="button" value="Pilih"/>

Menampilkan 1 sampai 1 dari 1 data

Gambar 27. Buat Kompetisi - Pilih RUP

5. Isikan RUP sesuai dengan **ID RUP** atau **Nama RUP** dan **Tahun**, kemudian klik tombol **Cari RUP**.
6. Jika sudah memilih akan muncul notifikasi seperti dibawah ini, lalu klik tombol **Selanjutnya**.



Gambar 28. Buat Kompetisi - Info RUP

7. Isi form di bagian **Judul Kompetisi, Jenis Kompetisi, Komoditas, Produk Kompetisi, Batas Waktu Serah Terima, Batas Waktu Penawaran, Pagu Anggaran, dan Unggah Dokumen Kompetisi.**

Buat Kompetisi

1 Pilih RUP — 2 Data Kompetisi

Kompetisi

Judul Kompetisi*

Jenis Kompetisi*

Etalase Produk*

Produk Kompetisi*

Jumlah kebutuhan*

Asoe Laptop A1*	<input type="text" value="4"/>	Lihat Spesifikasi
Lenosa Laptop L1*	<input type="text" value="4"/>	Lihat Spesifikasi

Total Awal Harga Produk Rp. 5,920,000.00

Batas Akhir Waktu Penawaran*

Batas Akhir Serah Terima*

Pagu Anggaran*

Dokumen Kompetisi (.pdf, .zip)

Nama File*

[Sebelumnya](#) [Simpan](#)

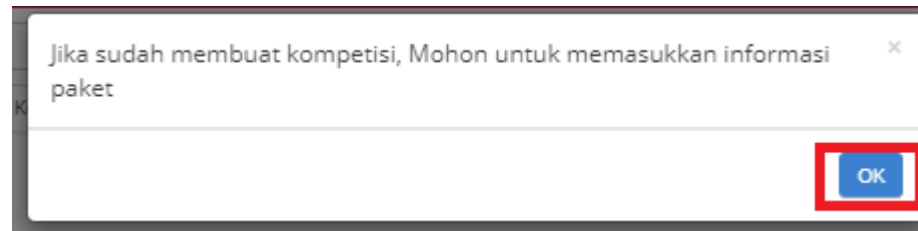
Gambar 29. Halaman Buat Kompetisi

8. Klik tombol **Simpan**.
9. Akan muncul notifikasi bahwa **kompetisi berhasil disimpan**.



Gambar 30. Notifikasi - Kompetisi Berhasil Disimpan

10. Muncul notifikasi “Jika sudah membuat kompetisi, Mohon untuk memasukkan informasi paket”. Klik tombol **OK**.



Gambar 31. Notifikasi - Masukkan Informasi Paket

11. Lengkapi informasi seperti **Pilih RUP**, **Informasi K/L/PD**, dan **Data PPK / Pembeli**.

Beranda > Kompetisi > Buat Paket

Input Informasi Paket

1 Pilih RUP — 2 Informasi K/L/PD — 3 Data PPK/Pembeli

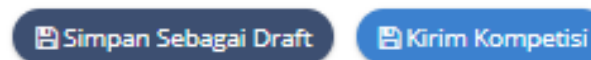
Pilih RUP

Cari ID RUP Tahun

ID	Nama	Tahun Anggaran	Jenis Instansi	Instansi	Satuan Kerja	Aksi
						<input type="button" value="Selanjutnya"/>

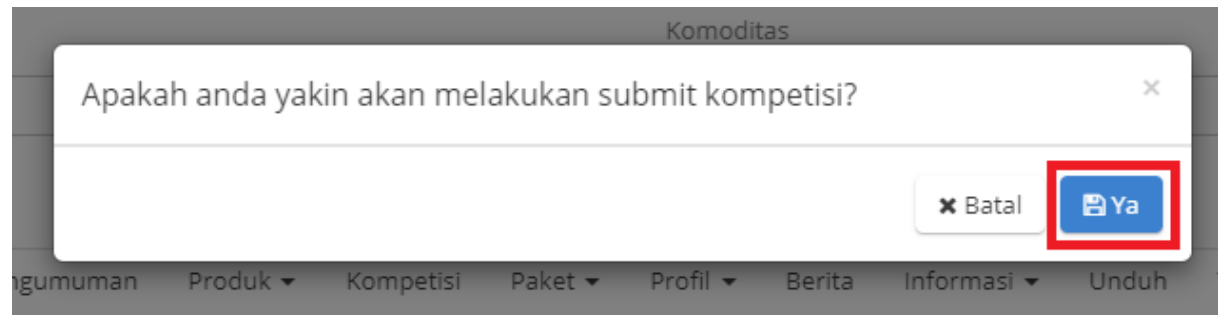
Gambar 32. Halaman Informasi Paket - Input Informasi Paket

12. Jika selesai melengkapi informasi, informasi paket untuk **Kirim Kompetisi**.



Gambar 33. Halaman Informasi Paket - Kirim Kompetisi

13. Jika sudah yakin, klik tombol Kirim Kompetisi dan akan muncul notifikasi untuk melakukan submit kompetisi.



Gambar 34. Halaman Informasi Paket - Submit

14. Akan muncul notifikasi bahwa kompetisi berhasil dibuat.



Gambar 35. Halaman Informasi Paket - Notifikasi

15. Status akan berubah menjadi **'Masa Pemasukan Penawaran'**.

1.	kompetisi_ug_yas	PRODUK	OLS-Transportasi1234	16 September 2021	Rp 275.825.000,00	Masa pemasukan penawaran	Status	Aksi
----	------------------	--------	----------------------	-------------------	-------------------	--------------------------	--------	------

Gambar 36. Masa Pemasukan Penawaran

16. Jika ingin mengubah informasi, klik **Aksi** lalu pilih **Informasi Paket**.

Nomor	Judul Kompetisi	Jenis Kompetisi	Nama Komoditas	Batas Waktu Penyampaian Penawaran	Pagu Anggaran	Status	Lacak Status	
	<input type="text" value="Judul Kompetisi"/>	<input type="text" value="Jenis Kompetisi"/>	<input type="text" value="Nama Komoditas"/>	<input type="text"/>				
1.	kompetisi baru ug	PRODUK	OLS-Transportasi1234	17 September 2021	Rp 275.825.000,00	Draft	Status	Aksi
2.	kompetisi_postman september yang indah	PRODUK	Komoditas tetsing Minikompetisi	15 September 2021	Rp 10.000.000.000,00	Epurchase	Ubah	Informasi Paket
3.	kompetisi_postman september yg indah	PRODUK	Komoditas tetsing Minikompetisi	15 September 2021	Rp 2.300.000.000,00	Draft	Batalan Kompetisi	
4.	23213123	PRODUK	OLS-Transportasi1234	02 October 2021	Rp 300.000.000,00	Draft	Status	Aksi

Gambar 37. Halaman Informasi Paket

17. Akan tampil Detail informasi Paket. Jika ingin mengubah informasi paket, klik tombol **Ubah Informasi Paket**.

Beranda > Kompetisi > Detail Informasi Paket

[Kembali](#) [Ubah Informasi Paket](#) [Kirim Kompetisi](#)

Informasi Utama	Pemesan & PPK	Sumber Dana
RUP		Belanja Alat Tulis Kantor/Bahan Untuk Kegiatan Kantor
Komoditas		OLS-Transportasi1234
Instansi		Pemerintah Daerah Kota Bekasi
Satuan Kerja		Pemerintah Daerah Kota Bekasi
NPWP Satuan Kerja		12.345.678.9-034.567
Alamat Satuan Kerja		Yogyakarta - Kota Yogyakarta - DI Yogyakarta
Alamat Pengiriman		Jakarta Pusat - Kota Jakarta Pusat - DKI Jakarta
Tahun Anggaran		2021

Gambar 38. Halaman Informasi Paket - Ubah Informasi Paket

18. Jika sudah menyelesaikan perubahan informasi paket, klik tombol **Kirim Kompetisi**.

4.2.1.3 Halaman Detail Kompetisi

Halaman untuk menampilkan detail kompetisi yang telah dibuat.

1. Pilih menu **Kompetisi**.
2. Pilih list **Aksi**, lalu klik tombol **Detail**.

Nomor	Judul Kompetisi	Jenis Kompetisi	Nama Komoditas	Batas Waktu Penyampaian Penawaran	Pagu Anggaran	Status	Lacak Status
	<input type="text" value="Judul Kompetisi"/>	<input type="text" value="Jenis Kompetisi"/>	<input type="text" value="Nama Komoditas"/>	<input type="text"/>			
1.	kompetisi_ug_yas	PRODUK	OLS-Transportasi1234	16 September 2021	Rp 275.825.000,00	Masa pemasukan penawaran	<div style="display: flex; justify-content: space-between;"> Status Aksi </div>
2.	Kompetisi nyamuk	PRODUK	OLS-Transportasi1234	30 September 2021	Rp 826.091.000,00	Draft	<div style="border: 1px solid red; padding: 2px;">Detail</div> <div style="border: 1px solid red; padding: 2px;">Informasi Paket</div>
3.	kompetisi_postman september yg indah	PRODUK	Komoditas tetsing Minikompetisi	14 September 2021	Rp 2.300.000.000,00	Draft	<div style="display: flex; justify-content: space-between;"> Status Aksi </div>

Gambar 39. Halaman Informasi Paket - Detail

3. Kemudian akan muncul informasi detail kompetisi yang telah dibuat.

[Beranda](#) > [Kompetisi](#) > [Detail Kompetisi](#)

[Kembali](#)

Detail Kompetisi

Judul Kompetisi	kompetisi_ug_yas		
Komoditas	OLS-Transportasi1234		
Jenis Kompetisi	produk		
Produk Kompetisi	produk tes kom 1	Jumlah Kebutuhan	1
	produk tes kom 2		1
Batas Waktu Serah Terima	17 September 2021		
Batas Waktu Penyampaian Penawaran	16 September 2021		
Pagu Anggaran	Rp. 275.825.000		
Unggah Dokumen Pendukung	contoh.pdf		
Status Kompetisi	proses		
Alasan			

Gambar 40. Halaman Informasi Paket - Detail Kompetisi

4.2.1.4 Informasi Paket

Halaman informasi paket menampilkan halaman untuk melakukan *input* informasi utama, pemesan, pembeli, distributor dan sumber dana.

1. Pilih menu **Kompetisi**.
2. Pilih list **Aksi**, lalu klik tombol **Informasi Paket**.

Nomor	Judul Kompetisi	Jenis Kompetisi	Nama Komoditas	Batas Waktu Penyampaian Penawaran	Pagu Anggaran	Status	Lacak Status
	<input type="text" value="Judul Kompetisi"/>	<input type="text" value="Jenis Kompetisi"/>	<input type="text" value="Nama Komoditas"/>	<input type="text"/>			
1.	kompetisi_ug_yas	PRODUK	OLS-Transportasi1234	16 September 2021	Rp 275.825.000,00	Masa pemasukan penawaran	<div style="display: flex; align-items: center;"> <div style="margin-right: 5px;">  Status </div> <div style="border: 2px solid red; padding: 2px;"> Aksi ▾ </div> </div>
2.	Kompetisi nyamuk	PRODUK	OLS-Transportasi1234	30 September 2021	Rp 826.091.000,00	Draft	<div style="border: 2px solid red; padding: 2px;"> Detail Informasi Paket </div>
3.	kompetisi_postman september yg indah	PRODUK	Komoditas tetsing Minikompetisi	14 September 2021	Rp 2.300.000.000,00	Draft	<div style="display: flex; align-items: center;"> <div style="margin-right: 5px;">  Status </div> <div style="border: 1px solid gray; padding: 2px;"> Aksi ▾ </div> </div>
4.	kompetisi_postman september yg indah	PRODUK	Komoditas tetsing Minikompetisi	14 September 2021	Rp 2.300.000.000,00	Batal	<div style="display: flex; align-items: center;"> <div style="margin-right: 5px;">  Status </div> <div style="border: 1px solid gray; padding: 2px;"> Aksi ▾ </div> </div>

Gambar 41. Halaman Informasi Paket - Informasi Paket

3. Kemudian akan muncul informasi detail informasi paket seperti Informasi Utama, Pemesan & PPK, dan Sumber Dana yang telah dibuat.

Beranda > Kompetisi > Detail Informasi Paket

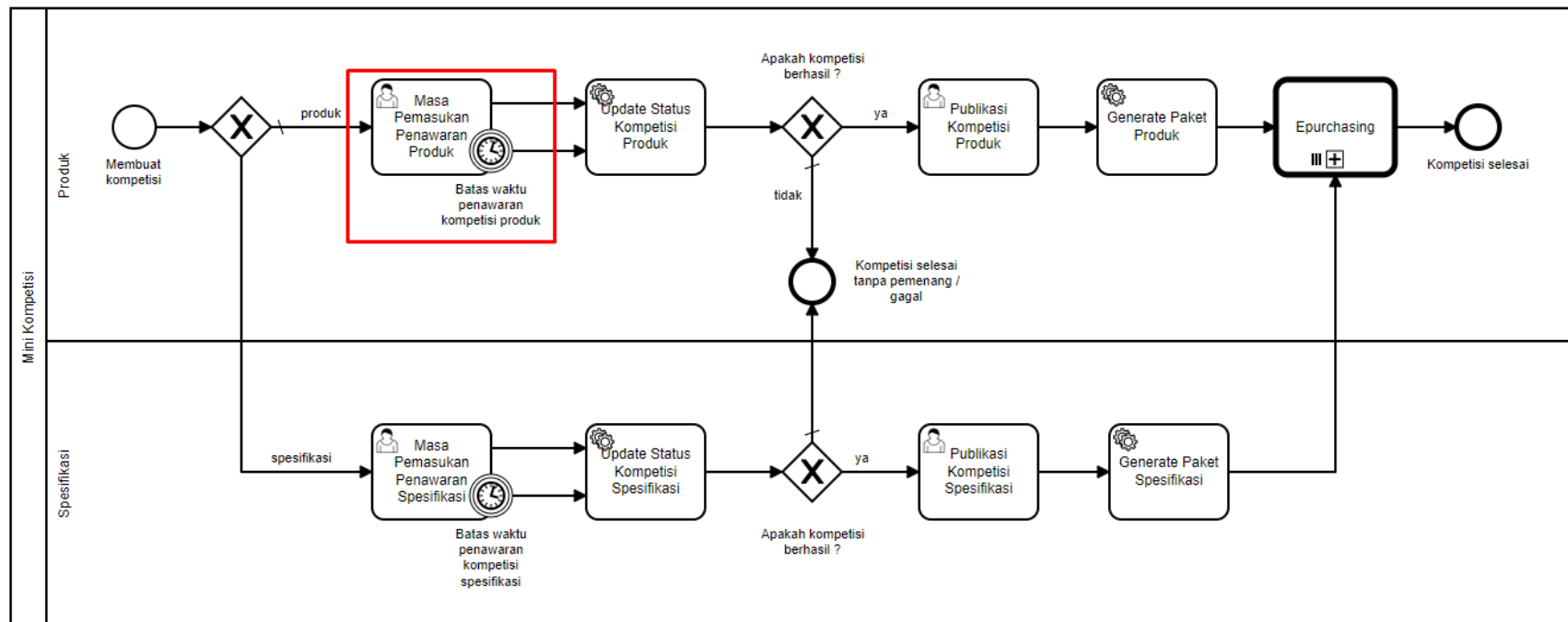
[Kembali](#)

Informasi Utama	Pemesan & PPK	Sumber Dana
------------------------	---------------	-------------

RUP	Belanja Alat Tulis Kantor/Bahan Untuk Kegiatan Kantor
Komoditas	OLS-Transportasi1234
Instansi	Pemerintah Daerah Kota Bekasi
Satuan Kerja	Pemerintah Daerah Kota Bekasi
NPWP Satuan Kerja	12.345.678.9-023.456
Alamat Satuan Kerja	Yogyakarta - Kota Yogyakarta - DI Yogyakarta
Alamat Pengiriman	Jakarta Pusat - Kota Jakarta Pusat - DKI Jakarta
Tahun Anggaran	2021

Gambar 42. Halaman Informasi Paket - Detail Informasi Paket

4.2.2 Masa Pemasukan Penawaran

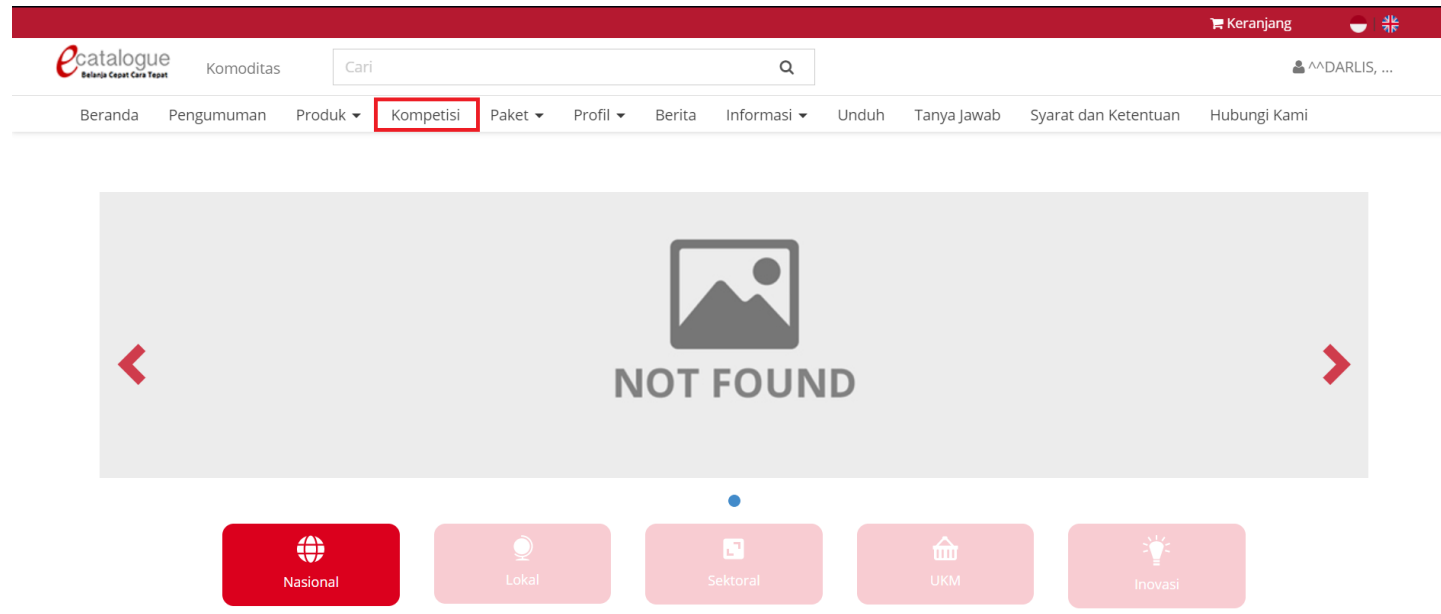


Gambar 43. Alur BPMN Purchasing Mini Kompetisi produk barang/jasa pemerintah - Masa Pemasukan Penawaran

4.2.2.1 Produk Penawaran Kompetisi

Menyelesaikan masa pemasukan penawaran akan berakhir secara otomatis sesuai dengan **batas akhir waktu penawaran** yang telah didefinisikan ketika membuat kompetisi. Tetapi dapat juga diselesaikan langsung oleh penyedia, berikut langkah - langkah untuk menyelesaikan **masa penawaran kompetisi**, sebagai berikut:

1. Pastikan sudah **Login** menggunakan akun PP / PPK.
2. Masuk ke dalam menu **Kompetisi**.



Gambar 44. Halaman Beranda Menu Kompetisi - Penawaran Kompetisi

3. Cari kompetisi yang sudah dibuat, kemudian klik **Aksi**.
4. Pilih **Produk Penawaran Kompetisi**.

Daftar Kompetisi

Tampilkan BPMN

+ Buat Kompetisi

Nomor	Judul Kompetisi	Jenis Kompetisi	Nama Komoditas	Batas Waktu Penyampaian Penawaran	Pagu Anggaran	Status	Lacak Status
	<input type="text" value="Judul Kompetisi"/>	<input type="text" value="Jenis Kompetisi"/>	<input type="text" value="Nama Komoditas"/>	<input type="text"/>			
1.	Kompetisi123	PRODUK	Komoditas tetsing Minikompetisi	27 August 2021	Rp 100,00	Masa pemasukan penawaran	<input type="button" value="Status"/> <input type="button" value="Aksi"/>
2.	Kompetisi Baru	PRODUK	OLS-Transportasi1234	26 August 2021	Rp 3.500,00	Masa pemasukan penawaran	<input type="button" value="Detail"/> <input type="button" value="Informasi Paket"/> <input type="button" value="Produk Penawaran Kompetisi"/>
3.	kompetisi_postman 201	PRODUK	Komoditas tetsing Minikompetisi	23 July 2021	Rp 100.000,00	Selesai	
4.	kompetisi_postman 201	PRODUK	Komoditas tetsing Minikompetisi	23 July 2021	Rp 100.000,00	Selesai	<input type="button" value="Status"/> <input type="button" value="Aksi"/>
5.	kompetisi_postman 201	PRODUK	Komoditas tetsing Minikompetisi	23 July 2021	Rp 100.000,00	Selesai	<input type="button" value="Status"/> <input type="button" value="Aksi"/>
6.	kompetisi_postman 201	PRODUK	Komoditas tetsing Minikompetisi	23 July 2021	Rp 100.000,00	Selesai	<input type="button" value="Status"/> <input type="button" value="Aksi"/>
7.	kompetisi_postman 201	PRODUK	Komoditas tetsing Minikompetisi	23 July 2021	Rp 100.000,00	Selesai	<input type="button" value="Status"/> <input type="button" value="Aksi"/>
8.	Kompetisi Furniture Perkantoran	PRODUK	Komoditas tetsing Minikompetisi	23 August 2021	Rp 300,00	Selesai	<input type="button" value="Status"/> <input type="button" value="Aksi"/>
9.	kompetisi_postman nita 12 agustus	PRODUK	OLS-Komoditas Makanan	01 September 2021	Rp 100.000,00	Masa pemasukan penawaran	<input type="button" value="Status"/> <input type="button" value="Aksi"/>
10.	Kompetisi CobaHotni	PRODUK	OLS-Komoditas Makanan	20 August 2021	Rp 20.000.000,00	Epurchasing	<input type="button" value="Status"/> <input type="button" value="Aksi"/>

Sebelumnya **1** 2 3 4 5 6 7 8 9 10 11 12 13 14 15 16 17 Berikutnya

Menampilkan 1 sampai 10 dari 165 data

Gambar 45. Halaman Beranda Menu Kompetisi - Produk Penawaran Kompetisi

5. Muncul halaman **Daftar Produk Penawaran Kompetisi** , dimana halaman ini menampilkan semua produk kompetisi dengan jumlah pelamar (penyedia yang mengajukan penawaran) pada masing-masing produk.
6. Isi **Produk** dan **Penyedia**, kemudian klik tombol **Selesaikan masa pemasukan penawaran**.





Produk

Pilih Semua

Daftar Penawaran Produk Kompetisi

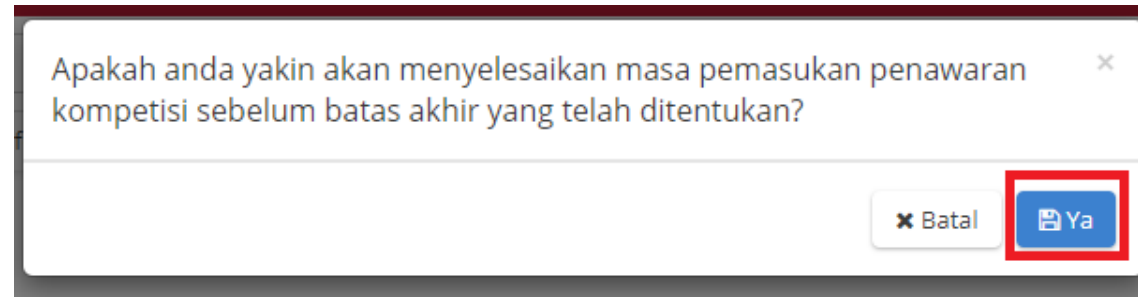
Selesaikan masa pemasukan penawaran

Batas Akhir Penawaran : 31 Oktober 2021

No.	Gambar	Nama Produk	Jumlah Penawaran
1.		1201000002-KMK-001785027 11211 Kursi Kantor Exclusive	1
2.		115200001-KMK-001785050 43534 Kursi Kantor High Point	0
3.		115200001-KMK-001785050 43534 Kursi Kantor High Point	0
4.		1201000001-KMK-001785059 4234234 Kursi Kantor Oke	1

Gambar 46. Halaman Beranda Menu Kompetisi - Daftar Produk Penawaran Kompetisi

7. Mendapat notifikasi akan menyelesaikan masa pemasukan penawaran kompetisi, kemudian klik tombol **YA**.



Gambar 47. Halaman Beranda Menu Kompetisi - Menyelesaikan Penawaran Pemasukan Kompetisi





8. Setelah menyelesaikan masa pemasukan penawaran kompetisi, akan muncul notifikasi.

Produk

Pilih Semua

Daftar Penawaran Produk Kompetisi

Selesaikan masa pemasukan penawaran berhasil.

No.	Gambar	Nama Produk	Jumlah Penawaran
1.		1201000003-KMK-001785033 435432 Kursi Kantor Chairman	1
2.		1201000002-KMK-001785027 11211 Kursi Kantor Exclusive	2
3.		115200001-KMK-001785050 43534 Kursi Kantor High Point	1
4.		1201000001-KMK-001785059 4234234 Kursi Kantor Oke	2

Gambar 48. Halaman Beranda Menu Kompetisi - Status Lulus

4.2.3 Menu Papan Peringkat Kompetisi (Leaderboard)

Setelah masa pemasukan berakhir, maka akan muncul menu aksi **Papan Peringkat Kompetisi**. Halaman ini akan menampilkan peringkat penyedia yang melakukan penawaran kompetisi. Berikut langkah-langkah untuk melihat papan peringkat kompetisi :

Updated 14 Desember 2021

1. Pilih menu aksi **Papan Peringkat Kompetisi**.

Daftar Kompetisi

Tampilkan BPMN

+ Buat Kompetisi

Nomor	Judul Kompetisi	Jenis Kompetisi	Nama Etalase Produk	Batas Waktu Penawaran	Pagu Anggaran	Status	Lacak Status
	<input type="text" value="Judul Kompetisi"/>	<input type="text" value="Jenis Kompetisi"/>	<input type="text" value="Nama Etalase Produk"/>	<input type="text"/>			
1.	KOM-KMK-14 Peralatan Perkantoran	PRODUK	Komoditas Meja Kursi Kantor	31 October 2021	Rp 10.000.000,00	Publikasi kompetisi	Status Aksi-

- Detail
- Informasi Paket
- Penawaran Produk Kompetisi
- Papan Peringkat Kompetisi**
- Publikasi Kompetisi
- Batalkan Kompetisi

© 2020 Lembaga Kebijakan Pengadaan Barang/Jasa Pemerintah (LKPP)

Gambar 49. Halaman Beranda Menu Kompetisi - Papan Peringkat Kompetisi

2. Kemudian akan menampilkan halaman papan peringkat kompetisi seperti berikut :

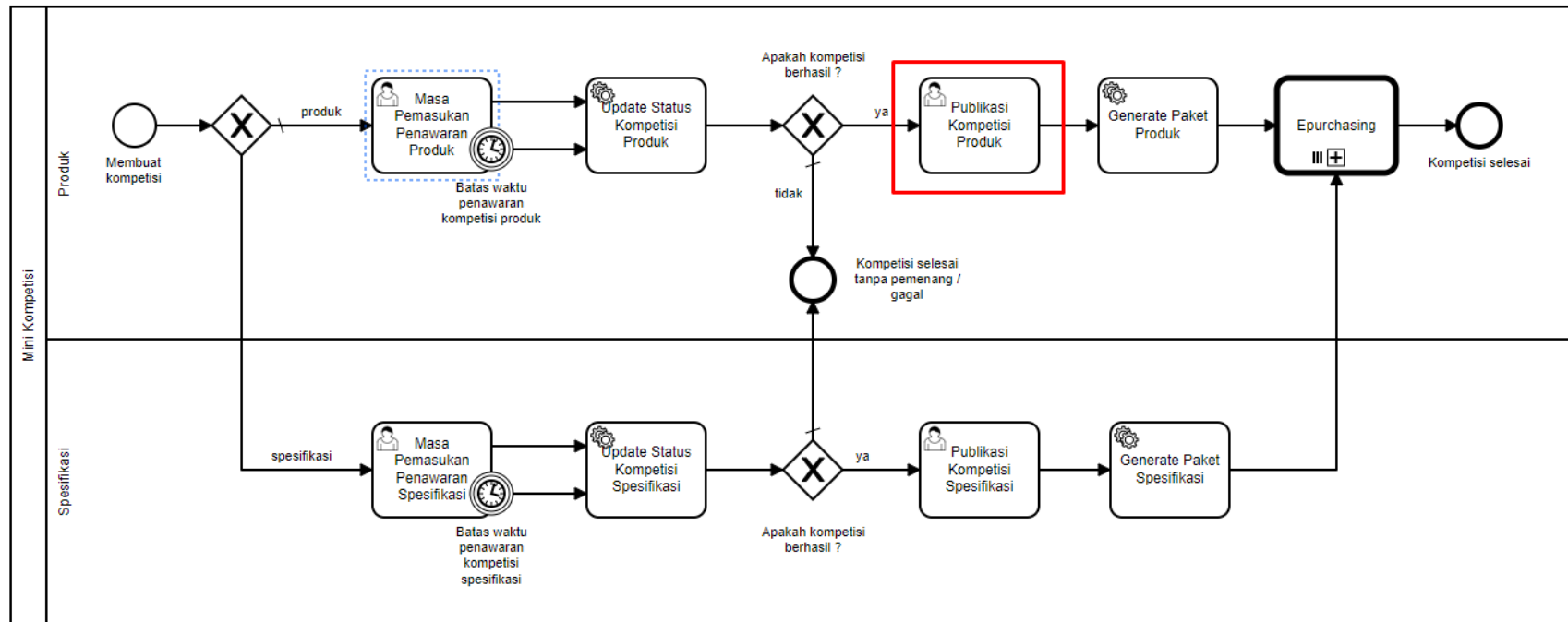
Produk
Pilih Semua ▾

Papan Peringkat Kompetisi

No.	Gambar	Nama Produk	Nama Penyedia	Jumlah kebutuhan	Harga Satuan	Harga Ongkir	Total Harga	Tanggal Pengajuan	Peringkat
1.		1201000003-KMK-001785033 435432 Hujual Kursi Kantor Chairman	Indotrans Data	2	560,000	10	1,120,010	29 Oktober 2021 15:29:54	1
2.		1201000002-KMK-001785027 11211 Olimpiee Kursi Kantor Exclusive	PT. Gartaloka Bersama	2	500,000	10	1,000,010	29 Oktober 2021 15:23:49	1
3.		1201000002-KMK-001785027 11211 Olimpiee Kursi Kantor Exclusive	Indotrans Data	2	780,000	0	1,560,000	29 Oktober 2021 15:29:54	2
4.		115200001-KMK-001785050 43534 Olimpiee Kursi Kantor High Point	Indotrans Data	1	1,600,000	0	1,600,000	29 Oktober 2021 15:29:54	1
5.		1201000001-KMK-001785059 4234234 Hujual Kursi Kantor Oke	PT. Gartaloka Bersama	1	1,100,000	0	1,100,000	29 Oktober 2021 15:23:50	1
6.		1201000001-KMK-001785059 4234234 Hujual Kursi Kantor Oke	Indotrans Data	1	1,500,000	0	1,500,000	29 Oktober 2021 15:29:54	2
7.		139900000-KMK-001785041 435435 Olimpiee Kursi Kantor Staff Carrera	Indotrans Data	2	650,000	0	1,300,000	29 Oktober 2021 15:29:54	1

Gambar 50. Halaman Papan Peringkat Kompetisi

4.2.4 Publikasi Kompetisi



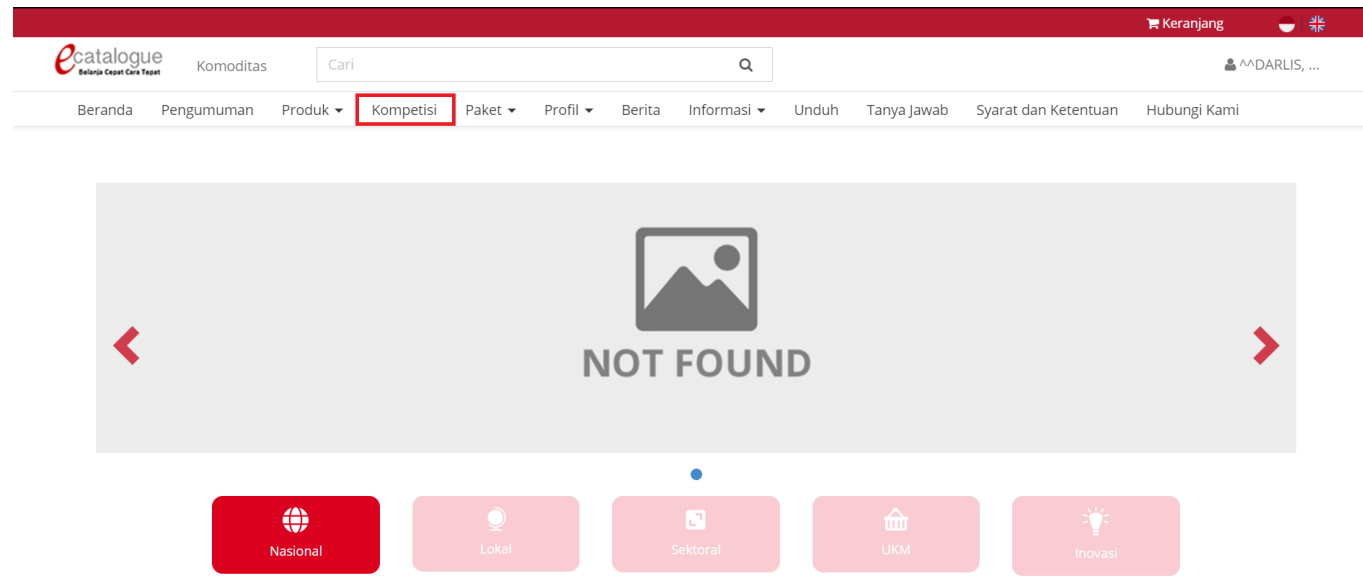
Gambar 51. Alur BPMN Purchasing Mini Kompetisi produk barang/jasa pemerintah - Publikasi Kompetisi

PP / PPK dapat melakukan publikasi kompetisi untuk dapat melakukan penawaran kompetisi dan membuat paket kompetisi. Untuk melakukan publikasi kompetisi, ikuti langkah - langkah dibawah ini:

1. Pastikan sudah **Login** menggunakan akun PP / PPK.

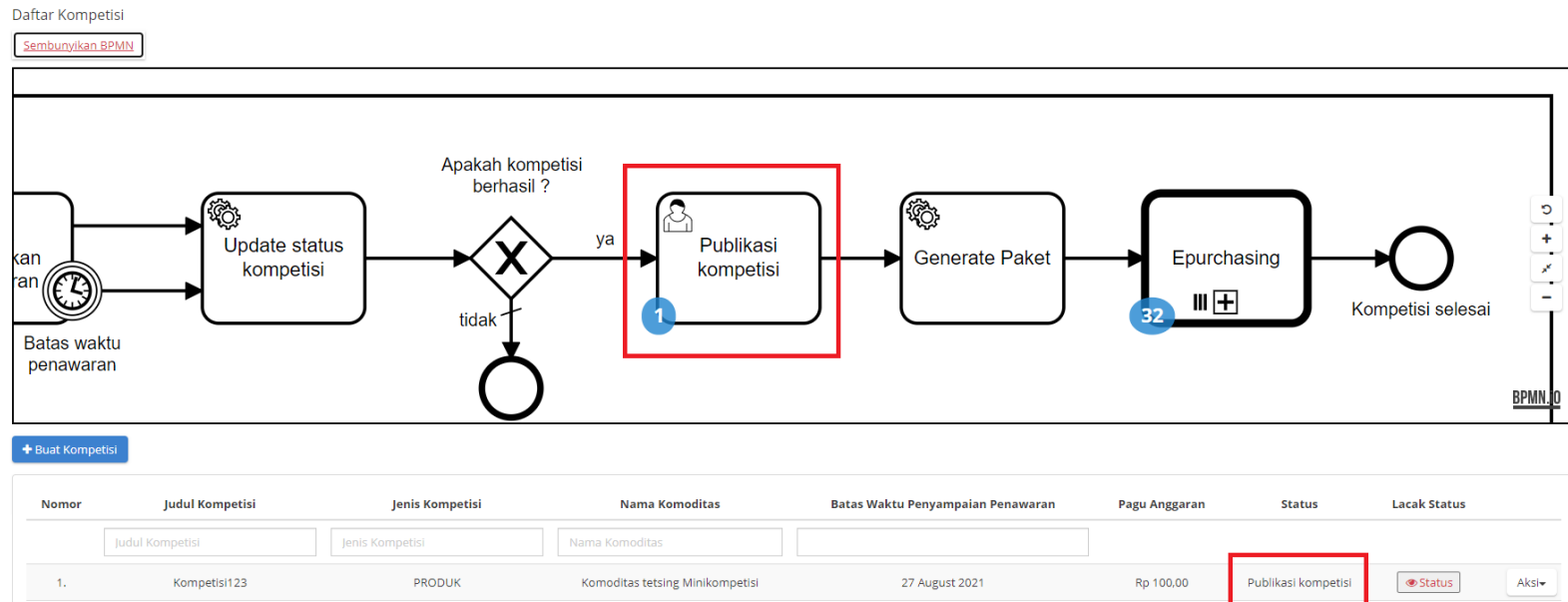
Updated 14 Desember 2021

2. Masuk ke dalam menu **Kompetisi**.



Gambar 52. Halaman Beranda Menu Kompetisi - Publikasi Kompetisi

3. Filter task untuk melakukan seleksi status **Publikasi Kompetisi**.



Gambar 53. Filter Task - Publikasi Kompetisi

4. Klik Aksi, kemudian pilih **Publikasi Kompetisi**.

Daftar Kompetisi

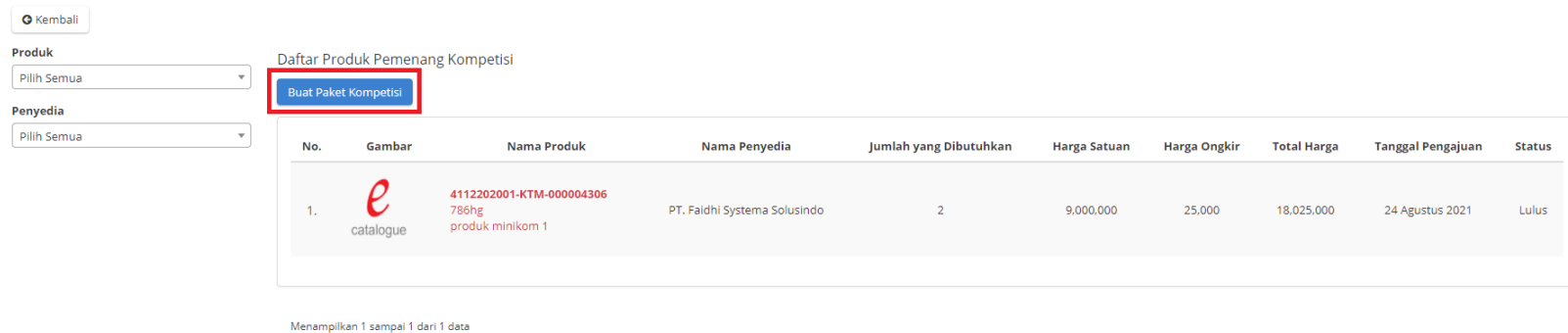
Tampilkan BPMN

+ Buat Kompetisi

Nomor	Judul Kompetisi	Jenis Kompetisi	Nama Komoditas	Batas Waktu Penyampaian Penawaran	Pagu Anggaran	Status	Lacak Status
	<input type="text" value="Judul Kompetisi"/>	<input type="text" value="Jenis Kompetisi"/>	<input type="text" value="Nama Komoditas"/>	<input type="text"/>			
1.	Kompetisi123	PRODUK	Komoditas tetsing Minikompetisi	27 August 2021	Rp 100.00	Publikasi kompetisi	<input type="button" value="Status"/> <input type="button" value="Aksi"/>
2.	Kompetisi Baru	PRODUK	OLS-Transportasi1234	26 August 2021	Rp 3.500.00	Masa pemasukan penawaran	<ul style="list-style-type: none"> Detail Informasi Paket Produk Penawaran Kompetisi Publikasi Kompetisi
3.	kompetisi_postman 201	PRODUK	Komoditas tetsing Minikompetisi	23 July 2021	Rp 100.000.00	Selesai	
4.	kompetisi_postman 201	PRODUK	Komoditas tetsing Minikompetisi	23 July 2021	Rp 100.000.00	Selesai	<input type="button" value="Status"/> <input type="button" value="Aksi"/>
5.	kompetisi_postman 201	PRODUK	Komoditas tetsing Minikompetisi	23 July 2021	Rp 100.000.00	Selesai	<input type="button" value="Status"/> <input type="button" value="Aksi"/>
6.	kompetisi_postman 201	PRODUK	Komoditas tetsing Minikompetisi	23 July 2021	Rp 100.000.00	Selesai	<input type="button" value="Status"/> <input type="button" value="Aksi"/>
7.	kompetisi_postman 201	PRODUK	Komoditas tetsing Minikompetisi	23 July 2021	Rp 100.000.00	Selesai	<input type="button" value="Status"/> <input type="button" value="Aksi"/>
8.	Kompetisi Furniture Perkantoran	PRODUK	Komoditas tetsing Minikompetisi	23 August 2021	Rp 300.00	Selesai	<input type="button" value="Status"/> <input type="button" value="Aksi"/>
9.	kompetisi_postman nita 12 agustus	PRODUK	OLS-Komoditas Makanan	01 September 2021	Rp 100.000.00	Masa pemasukan penawaran	<input type="button" value="Status"/> <input type="button" value="Aksi"/>
10.	Kompetisi CobaHotni	PRODUK	OLS-Komoditas Makanan	20 August 2021	Rp 20.000.000.00	Epurchasing	<input type="button" value="Status"/> <input type="button" value="Aksi"/>


Gambar 54. Halaman Daftar Kompetisi - Publikasi Kompetisi

5. Setelah pilih **Publikasi Kompetisi**, akan muncul halaman **Daftar Produk Pemenang Kompetisi**.



Daftar Produk Pemenang Kompetisi

Buat Paket Kompetisi

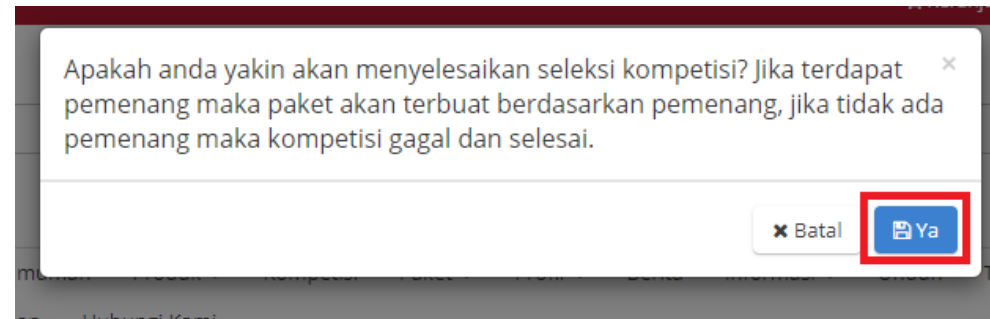
No.	Gambar	Nama Produk	Nama Penyedia	Jumlah yang Dibutuhkan	Harga Satuan	Harga Ongkir	Total Harga	Tanggal Pengajuan	Status
1.		4112202001-KTM-000004306 786hg produk minikom 1	PT. Faldhi Systema Solusindo	2	9,000,000	25,000	18,025,000	24 Agustus 2021	Lulus

Menampilkan 1 sampai 1 dari 1 data

Gambar 55. Halaman Daftar Produk Pemenang Kompetisi

6. Klik tombol **Buat Paket Kompetisi**.

7. Muncul notifikasi untuk menyelesaikan seleksi kompetisi, jika ingin melanjutkan klik tombol **YA**.



Gambar 56. Notifikasi Menyelesaikan Seleksi Kompetisi

8. Muncul notifikasi jika Submit publikasi kompetisi berhasil dilakukan.

Daftar Produk Pemenang Kompetisi

Submit publikasi kompetisi berhasil.

No.	Gambar	Nama Produk	Nama Penyedia	Jumlah yang Dibutuhkan	Harga Satuan	Harga Ongkir	Total Harga	Tanggal Pengajuan	Status
1.		4112203001-006-000004348 ols produk tes kom 2	PT. KAPIMA RENCANATAMA	1	100	10	110	14 September 2021	Lulus

Menampilkan 1 sampai 1 dari 1 data

Gambar 57. Notifikasi Submit Publikasi Kompetisi Berhasil

9. Untuk melihat status paket pilih **Aksi**, kemudian klik tombol **Lihat Paket**.

Daftar Kompetisi

Tampilkan BPMN

+ Buat Kompetisi


Nomor	Judul Kompetisi	Jenis Kompetisi	Nama Komoditas	Batas Waktu Penyampaian Penawaran	Pagu Anggaran	Status	Lacak Status
	<input type="text" value="Judul Kompetisi"/>	<input type="text" value="Jenis Kompetisi"/>	<input type="text" value="Nama Komoditas"/>	<input type="text"/>			
1.	Kompetisi pp	PRODUK	OLS-Transportasi1234	03 September 2021	Rp 5.600,00	Epurchasing	<input type="button" value="Status"/> Aksi
2.	Kompetisi123	PRODUK	Komoditas tetsing Minikompetisi	27 August 2021	Rp 100,00	Epurchasing	<input type="button" value="Status"/> Aksi
3.	Kompetisi Baru	PRODUK	OLS-Transportasi1234	26 August 2021	Rp 3.500,00	Masa pemasukan penawaran	Detail
4.	kompetisi_postman 201	PRODUK	Komoditas tetsing Minikompetisi	23 July 2021	Rp 100.000,00	Selesai	Informasi Paket
5.	kompetisi_postman 201	PRODUK	Komoditas tetsing Minikompetisi	23 July 2021	Rp 100.000,00	Selesai	Produk Penawaran Kompetisi
6.	kompetisi_postman 201	PRODUK	Komoditas tetsing Minikompetisi	23 July 2021	Rp 100.000,00	Selesai	Publikasi Kompetisi
							Lihat Paket

Gambar 58. Halaman Beranda Menu Kompetisi - Purchasing

10. Akan muncul informasi dengan **Status Memproses paket**, kemudian dilanjutkan ke **Epurchasing** untuk melakukan proses paket selanjutnya.

Daftar Paket

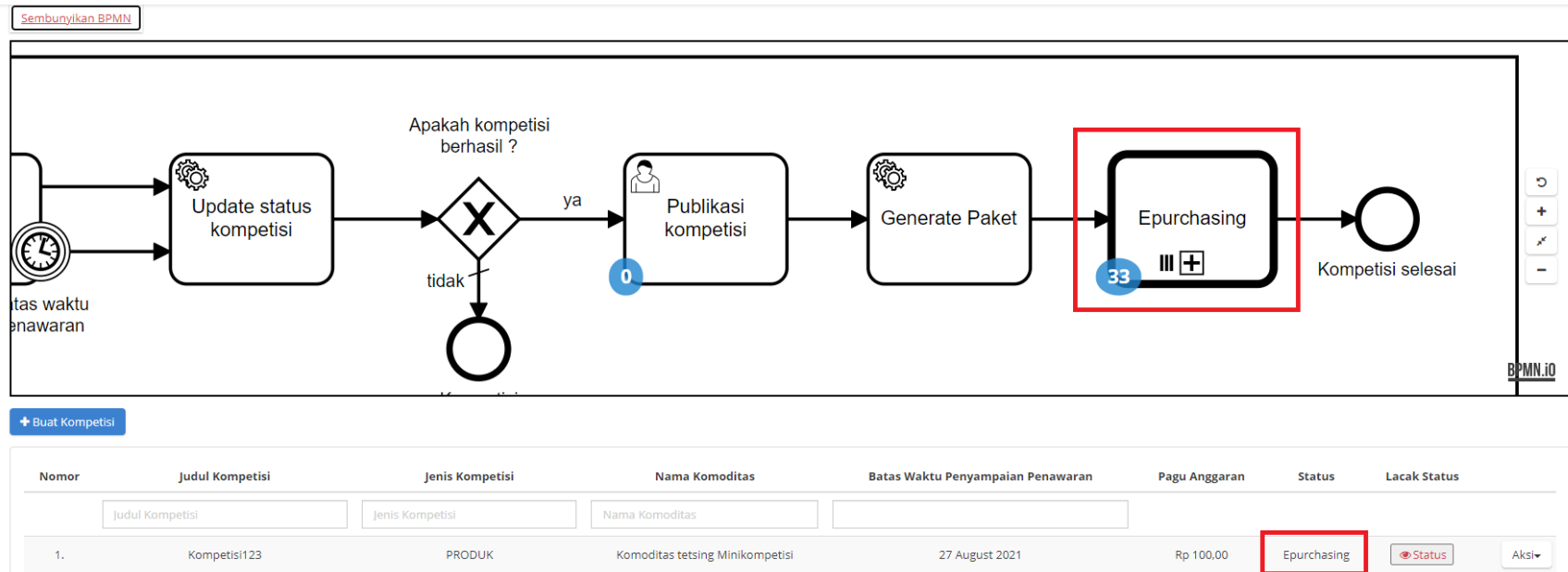
Tampilkan BPMN

Nomor	Paket	Satuan Kerja	Instansi	Nama Penyedia	Tanggal Buat	Posisi	Negosiasi	Total Produk	Total Harga	Status	Lacak Status
	Paket	Satuan Kerja	Instansi	Nama Penyedia		Posisi	Negosiasi				
1.	KTM-P2108-135 Belanja Modal Peralatan Komputer Lainnya	BAGIAN PENGADAAN BARANG/JASA	Pemerintah Daerah Kabupaten Batang	PT. Faldhi Systema Solusindo	25 August 2021	pejabat pengadaan	negosiasi	1	Rp 18.025.000,00	Memproses paket	

Menampilkan 1 sampai 1 dari 1 data

Gambar 59. Halaman Beranda Menu Kompetisi - Status

4.2.5 Purchasing



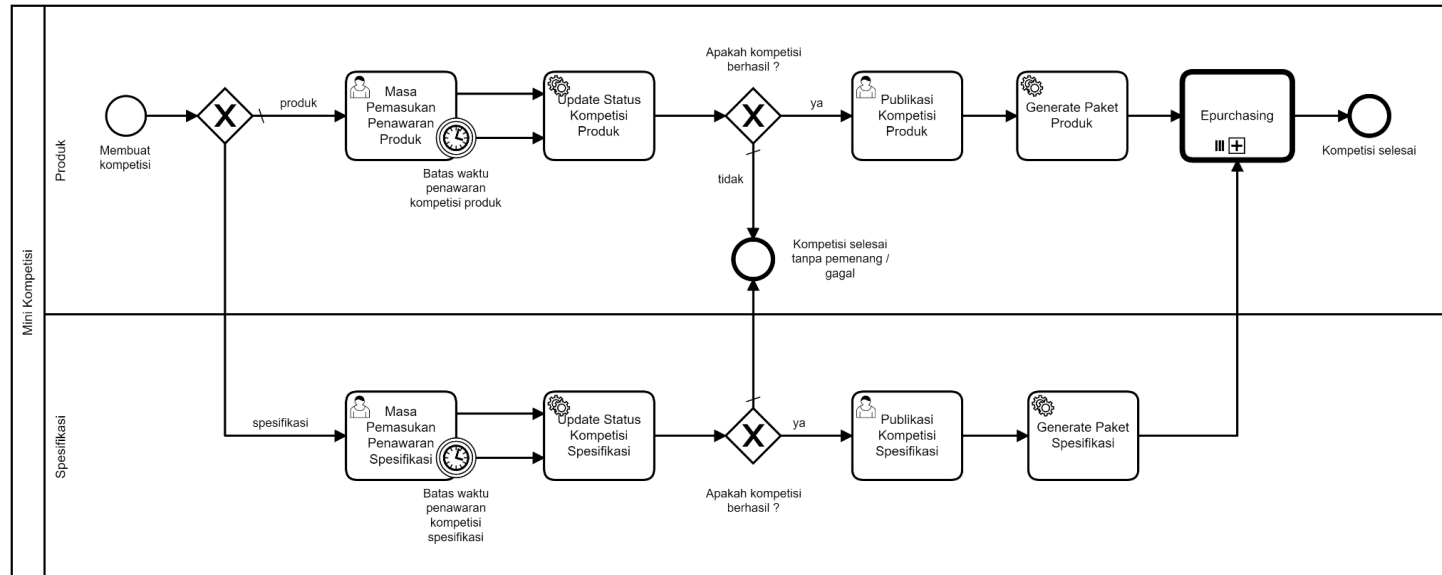
Gambar 60. Filter Task E purchasing

Proses buat paket dari purchasing keranjang belanja merupakan proses yang dimulai dari purchasing membeli produk. Proses ini belum masuk ke BPMN. Jika paket di submit maka paket akan masuk ke BPMN dengan task **Memproses Paket**. Untuk proses paket akan dilanjutkan ke E purchasing.

Updated 14 Desember 2021

4.3 Kompetisi Spesifikasi

4.3.1 Membuat Mini Kompetisi Spesifikasi



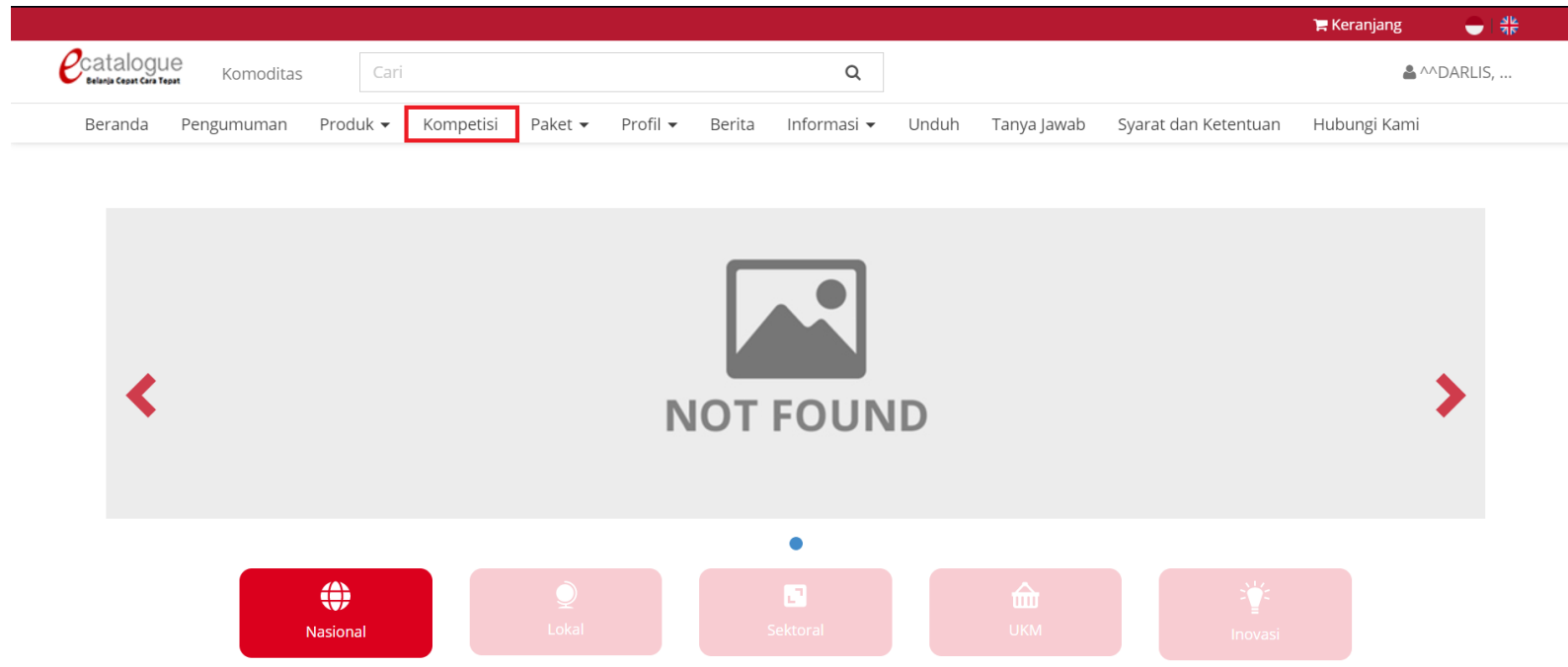
Gambar 61. Alur BPMN Purchasing Mini Kompetisi produk barang/jasa pemerintah - Membuat Kompetisi Spesifikasi

Purchasing merupakan kegiatan melakukan pembelian oleh PP / PPK. Pembelian barang oleh PP / PPK dapat dilakukan melalui **Mini Kompetisi Spesifikasi** maupun membeli langsung melalui negosiasi. Pembelian barang melalui mini kompetisi dapat dilakukan oleh PP / PPK dengan membuat mini kompetisi.

4.3.1.1 Membuat Draft Kompetisi Spesifikasi

Untuk memulai membuat draft kompetisi, ikuti langkah sebagai berikut:

1. Pilih menu **Kompetisi**.



Gambar 62. Halaman Beranda Menu Kompetisi Spesifikasi

2. Selanjutnya akan muncul halaman **Daftar Kompetisi**.
3. Klik tombol **Buat Kompetisi Spesifikasi**.

catalogue Belanja Cepat Cara Tepat Etalase Produk Keranjang 2 ^DARLIS, ...

Beranda Pengumuman Produk Kompetisi Paket Profil Berita Informasi Unduh Tanya Jawab Syarat dan Ketentuan Hubungi Kami

Daftar Kompetisi

Tampilkan BPMN

+ Buat Kompetisi

Kompetisi Produk

Kompetisi Spesifikasi

	Judul Kompetisi	Jenis Kompetisi	Nama Etalase Produk	Batas Waktu Penawaran	Pagu Anggaran	Status	Lacak Status
1.	KOM-KTM-2331 kompetisi_postman september 07	PRODUK	Komoditas Testing Minikompetisi	09 December 2021	Rp 100.000.000,00	Eprocurement	Status Aksi
2.	KOM-KTM-2325 kompetisi_postman september 07	PRODUK	Komoditas Testing Minikompetisi	08 December 2021	Rp 100.000.000,00	Gagal	Status Aksi
3.	KOM-KTM-2303 kompetisi_postman september 07	PRODUK	Komoditas Testing Minikompetisi	07 December 2021	Rp 100.000.000,00	Gagal	Status Aksi
4.		SPESIFIKASI			Rp 32.000.000,00	Draft	Status Aksi
5.	KOM-S(0-2299 Testing Provinsi	SPESIFIKASI	Sepeda (prov)	21 December 2021	Rp 50.000.000,00	Draft	Status Aksi

Gambar 63. Halaman Daftar Kompetisi Spesifikasi

4. Lalu akan muncul halaman untuk memilih RUP dan Data Kompetisi.

Updated 14 Desember 2021

1 Pilih RUP — 2 Input Data Spesifikasi — 3 Input Alamat Pengiriman

Pilih RUP

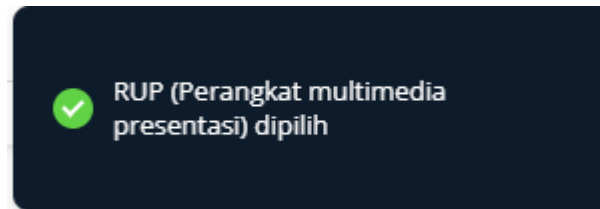
Nomor	RUP	Tahun Anggaran	Jenis Anggaran	Instansi	Satuan Kerja	Pagu Anggaran
<input type="text" value="Nomor"/>	<input type="text" value="Nama"/>	<input type="text" value="Silahkan Pilih"/>				
No data found						

Menampilkan 1 sampai 0 dari 0 data

[Sebelumnya](#) [Berikutnya](#)

Gambar 64. Buat Kompetisi - Pilih RUP Spesifikasi

5. Isikan RUP sesuai dengan **ID RUP** atau **Nama RUP** dan **Tahun**.
6. Jika sudah memilih akan muncul notifikasi seperti dibawah ini, lalu klik tombol **Selanjutnya**.



Gambar 65. Buat Kompetisi - Info RUP Spesifikasi

7. Isi form untuk **Data Kompetisi**. Pada step ini ada beberapa validasi, diantaranya :
 - a. **Total Awal Harga Produk** (Total harga dari produk yang dipilih dan jumlah kebutuhan) tidak boleh lebih dari **Pagu Anggaran**.
 - b. Total Awal Harga Produk **PPK harus > 200 juta**, Total Awal Harga Produk **PP harus <= 200 juta**.
 - c. **Batas Akhir Waktu Penawaran** tidak boleh lebih dari **Batas Akhir Serah Terima**.

catalogue
Belanja Cepat Cara Tepat

Etalase Produk

Cari

^^DARLIS, ...

Beranda Pengumuman Produk ▾ Kompetisi Paket ▾ Profil ▾ Berita Informasi ▾ Unduh Tanya Jawab Syarat dan Ketentuan Hubungi Kami

Input Data Spesifikasi

Judul Kompetisi*	Testing
Jenis Kompetisi*	Spesifikasi
Etalase Produk*	Komoditas Testing Minikompetisi ▾
Kategori Produk*	Kategori 1 ▾
Spesifikasi	<p>Kategori 1</p> <p>+ Tambah Spesifikasi</p>
Batas Akhir Waktu Penawaran*	29/12/2021
Batas Akhir Serah Terima*	29/12/2021
Pagu Anggaran*	Rp 50.000.000,00
Upload Dokumen Pendukung*	Choose file
Nama File*	Testing.pdf

[Sebelumnya](#) [Berikutnya](#)


Gambar 66. Halaman Buat Kompetisi Spesifikasi

8. Pada form untuk **Data Kompetisi** bagian pemilihan etalase produk dibagi menjadi wilayah **Nasional**, **Provinsi** dan **Kabupaten**
9. Pada pengisian form **Data kompetisi** pemilihan etalase produk berdasarkan wilayah **Nasional**, pengisian spesifikasi hanya berisikan informasi produk dan jumlah produk yang dibutuhkan

Spesifikasi

Kategori 1

+ Tambah Spesifikasi

 Spesifikasi 1

label Atribut 1	<input type="text" value="testing <u>minikompetisi</u>"/>	Jumlah yang Dibutuhkan*	<input type="text" value="5"/>
--------------------	---	-------------------------	--------------------------------

Gambar 67. Halaman Data Kompetisi Spesifikasi Nasional

10. Klik tombol **Berikutnya**.

11. Akan muncul **Input Alamat Pengiriman**, Pada form **Input Alamat Pengiriman** pada step ini ada beberapa validasi, diantaranya :

- a. Menggunakan **Alamat Satuan Kerja** dengan menggunakan **checkbox**
- b. Menginput alamat pengiriman secara manual

The screenshot shows the 'Input Alamat Pengiriman' form on the 'catalogue' website. The form is titled 'Input Alamat Pengiriman' and contains the following elements:

- A checkbox labeled 'Gunakan Alamat Satuan Kerja' which is currently unchecked.
- A dropdown menu for 'Provinsi*' with 'Select...' as the placeholder.
- A dropdown menu for 'Kabupaten/Kota*' with 'Select...' as the placeholder.
- A text input field for 'Alamat Lengkap*'.
- Navigation buttons: 'Sebelumnya' (Previous) and 'Simpan' (Save).

Gambar 68. Halaman Alamat Satuan Kerja

12. Klik tombol **Simpan**.

13. Pada pengisian form **Data kompetisi** pemilihan etalase produk berdasarkan wilayah **Provinsi**, pengisian spesifikasi berisikan **informasi produk, wilayah provinsi produk dan jumlah produk** yang dibutuhkan

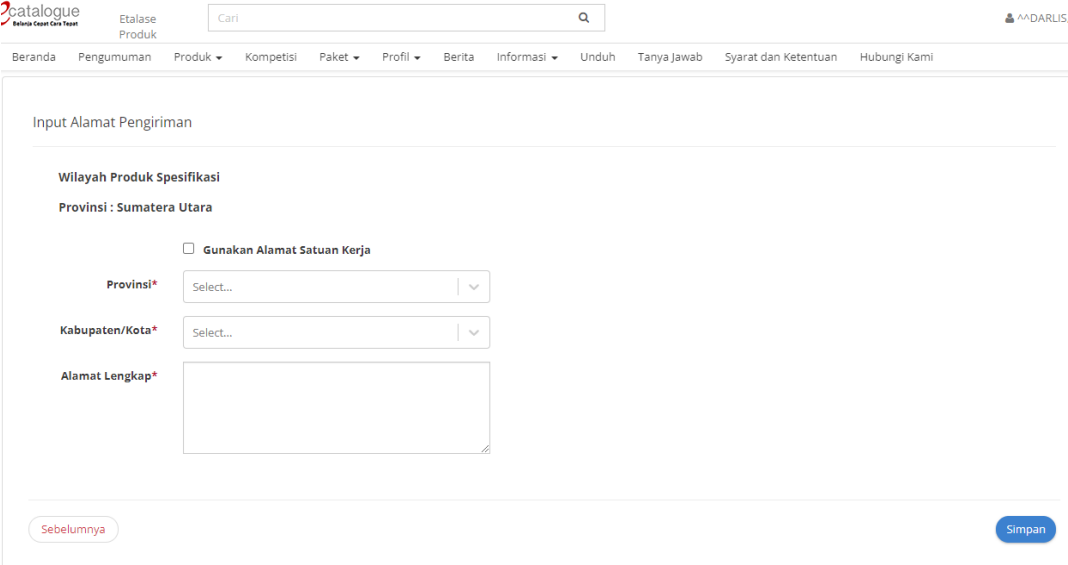
The screenshot shows a web interface for 'Spesifikasi 1'. At the top, there is a search bar with the text 'Cari' and a magnifying glass icon. Below the search bar is a navigation menu with items: 'Etalase Produk', 'Kategori', 'Produk', 'Kompetisi', 'Paket', 'Profil', 'Berita', 'Informasi', 'Unduh', 'Tanya Jawab', 'Syarat dan Ketentuan', and 'Hubungi Kami'. The main content area is titled 'Spesifikasi 1' and contains the following fields:

- Kemasan***: Input field with the value 'plastik'.
- Keterangan Lainnya**: Text area with the value '2 dalam satu paket'.
- Nama Dagang**: Input field with the value 'obat'.
- Kelipatan Pembelian***: Input field with the value '2'.
- Pilih Wilayah Provinsi***: A dropdown menu with a blue '+ Tambah Wilayah' button above it. The selected value is 'Sumatera Utara'.
- Jumlah yang Dibutuhkan***: Input field with the value '1'.

Gambar 69. Halaman Data Kompetisi Provinsi

14. Klik tombol **Berikutnya**.

15. Akan muncul **Input Alamat Pengiriman** dimana wilayah produk berdasarkan **Provinsi**, Pada form **Input Alamat Pengiriman** pada step ini ada beberapa validasi, diantaranya :
- Menggunakan **Alamat Satuan Kerja** dengan menggunakan **checkbox**
 - Menginput alamat pengiriman secara manual



The screenshot shows a web application interface for 'Etalase Produk'. The main content area is titled 'Input Alamat Pengiriman'. Under the heading 'Wilayah Produk Spesifikasi', the 'Provinsi' is set to 'Sumatera Utara'. There is a checkbox labeled 'Gunakan Alamat Satuan Kerja' which is currently unchecked. Below this, there are three input fields: 'Provinsi*' (a dropdown menu showing 'Select...'), 'Kabupaten/Kota*' (a dropdown menu showing 'Select...'), and 'Alamat Lengkap*' (a text input field). At the bottom of the form, there are two buttons: 'Sebelumnya' (Previous) and 'Simpan' (Save).

Gambar 70. Halaman Alamat Satuan Kerja

16. Klik tombol **Simpan**.

17. Pada pengisian form **Data kompetisi** pemilihan etalase produk berdasarkan wilayah **Kabupaten**, pengisian spesifikasi berisikan **informasi produk, wilayah provinsi produk, kabupaten/kota produk** dan **jumlah produk** yang dibutuhkan

The screenshot shows a web application interface for product specification. At the top, there is a search bar with the text 'Cari' and a magnifying glass icon. Below the search bar is a navigation menu with items: 'man', 'Produk', 'Kompetisi', 'Paket', 'Profil', 'Berita', 'Informasi', 'Unduh', 'Tanya Jawab', 'Syarat dan Ketentuan', and 'Hubungi Kami'. The main content area is titled 'Spesifikasi 1' and contains the following form fields:

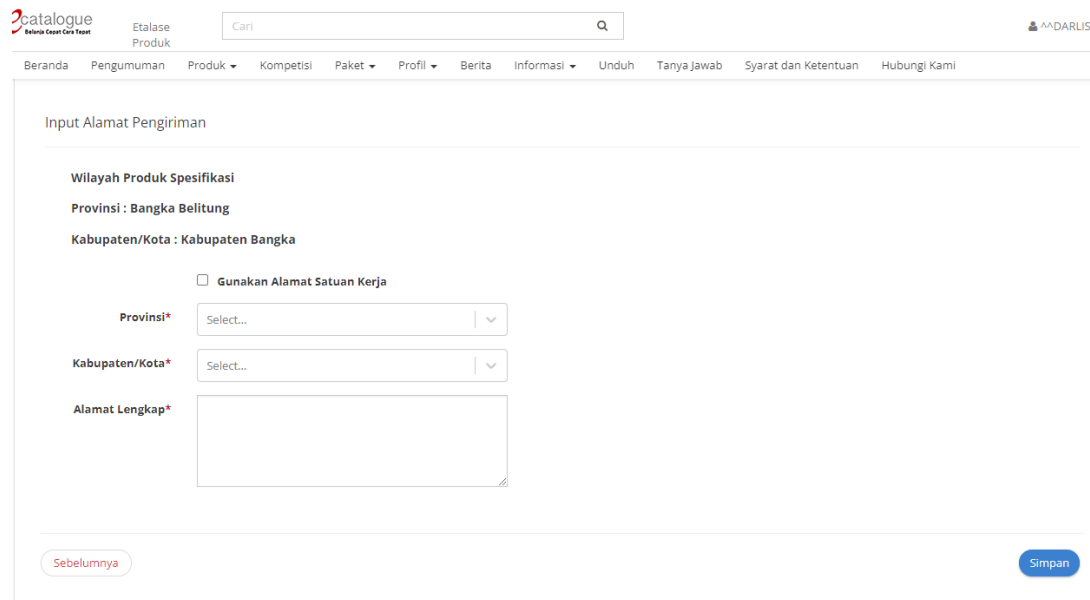
- Nama Produk**: A text input field.
- Keterangan Tambahan**: A large text area for additional information.
- Satuan**: A text input field.
- Cara Konversi Dari Ton ke M2**: A text input field.

Below the form fields, there is a section titled 'Pilih Wilayah Provinsi dan Kabupaten/Kota*' with a '+ Tambah Wilayah' button. This section includes two dropdown menus: one for 'Bangka Belitung' and another for 'Kabupaten Bangka'. To the right of these dropdowns is a field labeled 'Jumlah yang Dibutuhkan*' with the value '5'.

Gambar 71. Halaman Data Kompetisi Kabupaten/Kota

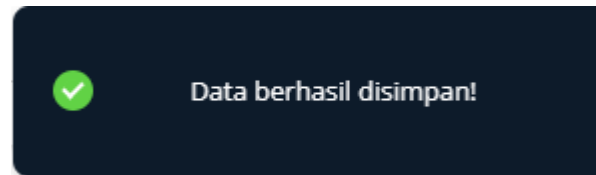
18. Klik tombol **Berikutnya**.

19. Akan muncul **Input Alamat Pengiriman** dimana wilayah produk berdasarkan **Provinsi** dan wilayah **Kabupaten/Kota** produk, Pada form **Input Alamat Pengiriman** pada step ini ada beberapa validasi, diantaranya :
- Menggunakan **Alamat Satuan Kerja** dengan menggunakan **checkbox**
 - Menginput alamat pengiriman secara manual



Gambar 72. Halaman Alamat Satuan Kerja

- Klik tombol **Simpan**.
- Akan muncul notifikasi bahwa **kompetisi berhasil disimpan dan status draft**.



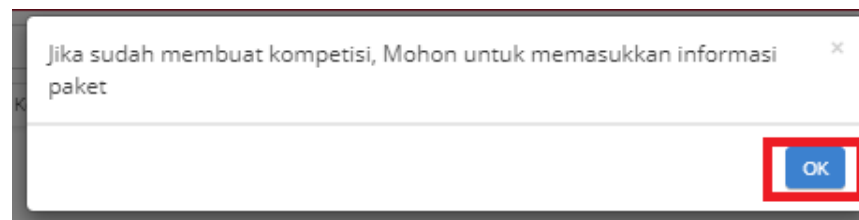
Gambar 73. Notifikasi - Kompetisi Berhasil Disimpan

22. Jika ingin melihat draft kompetisi, klik ikon silang untuk membatalkan notifikasi tersebut. Kemudian muncul status dengan tulisan **draft** pada kompetisi yang telah dibuat sebelumnya.

8.	KOM-5(0-2299 Testing Provinsi	SPESIFIKASI	Sepeda (prov)	21 December 2021	Rp 50.000.000,00	Draft	Status	Aksi
----	----------------------------------	-------------	---------------	------------------	------------------	-------	--------	------

Gambar 74. Draft Mini Kompetisi Spesifikasi

23. Muncul notifikasi “Jika sudah membuat kompetisi, Mohon untuk memasukkan informasi paket”. Klik tombol **OK**.



Gambar 75. Notifikasi - Masukkan Informasi Paket

24. Lengkapi informasi seperti **Pilih RUP**, **Informasi K/L/PD**, dan **Data PPK / Pembeli**.

Ubah Informasi Paket

1 Informasi K/L/PD 2 Data PP/Pemesan 3 Pilih PPK/Pembeli

Informasi K/L/PD

ID RUP	<input type="text" value="26462814"/>	Sumber Dana	Kode Anggaran
Komoditas	<input type="text" value="Hot-Mix"/>	No data found	
Nama Paket	<input type="text" value="Perangkat multimedia presentasi"/>	Tambah Sumber Dana	
Tahun Anggaran	<input type="text" value="2021"/>		

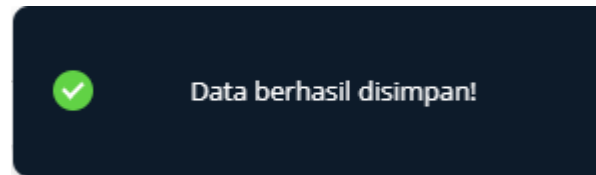
Gambar 76. Halaman Informasi Paket - Input Informasi Paket

25. Jika selesai melengkapi informasi, informasi paket bisa disimpan **Sebagai Draft**.



Gambar 77. Halaman Informasi Paket - Draft Kompetisi

26. Muncul notifikasi jika berhasil menyimpan informasi.




Gambar 78. Halaman Informasi Paket - Notifikasi

4.3.1.2 Membuat Kompetisi

Untuk memulai membuat kompetisi, ada dua cara untuk membuat kompetisi, ikuti langkah sebagai berikut:

4.3.1.2.1 Membuat kompetisi dari status draft:

1. Pilih menu **Kompetisi**.



Gambar 79. Halaman Beranda Menu Kompetisi

2. Selanjutnya akan muncul halaman **Daftar Kompetisi**.
3. Cari kompetisi Spesifikasi yang telah dibuat dengan status **Draft**.

4. Klik **aksi**, pilih **Informasi Paket**, untuk melihat informasi paket atau melakukan perubahan.

7.		SPESIFIKASI			Rp 32.000.000,00	Draft	Status	Aksi
8.	KOM-S(0-2299 Testing Provinsi	SPESIFIKASI	Sepeda (prov)	21 December 2021	Rp 50.000.000,00	Draft	Status	Aksi
9.	KOM-KTM-2292 Testing Nasional	SPESIFIKASI	Komoditas Testing Minikompetisi	23 December 2021	Rp 125.000.000,00	Epurchasing	Status	Aksi
10.	KOM-KRT-2291 Testing	SPESIFIKASI	Kartu	27 December 2021	Rp 75.000.000,00	Batal	Status	Aksi

Ubah

Informasi Paket

Batalkan Kompetisi

Gambar 80. Halaman Beranda Menu Kompetisi - Cari Draft Kompetisi Spesifikasi

5. Akan muncul tampilan detail informasi paket yang masih kosong, klik tombol **Ubah Informasi Paket** untuk mengisi paket tersebut jika belum memasukkan informasi paket.



Gambar 81. Halaman Beranda Menu Kompetisi - Ubah Informasi Paket

6. Lalu isikan **Informasi K/L/PD, Data PP/Pemesan, Pilih PPK/Pembeli.**

Ubah Informasi Paket

1 Informasi K/L/PD — 2 Data PP/Pemesan — 3 Pilih PPK/Pembeli

Informasi K/L/PD

<table style="width: 100%;"><tr><td style="width: 20%;">ID RUP</td><td>26462814</td></tr><tr><td>Komoditas</td><td>Hot-Mix</td></tr><tr><td>Nama Paket</td><td>Perangkat multimedia presentasi</td></tr><tr><td>Tahun Anggaran</td><td>2021</td></tr></table>	ID RUP	26462814	Komoditas	Hot-Mix	Nama Paket	Perangkat multimedia presentasi	Tahun Anggaran	2021	<table style="width: 100%;"><tr><td style="width: 50%;">Sumber Dana</td><td style="width: 50%;">Kode Anggaran</td></tr><tr><td colspan="2" style="text-align: center;">No data found</td></tr><tr><td colspan="2" style="text-align: center;">Tambah Sumber Dana</td></tr></table>	Sumber Dana	Kode Anggaran	No data found		Tambah Sumber Dana	
ID RUP	26462814														
Komoditas	Hot-Mix														
Nama Paket	Perangkat multimedia presentasi														
Tahun Anggaran	2021														
Sumber Dana	Kode Anggaran														
No data found															
Tambah Sumber Dana															

Gambar 82. Halaman Beranda Menu Kompetisi - Informasi Paket

7. Jika sudah terisi, klik tombol **Proses**.



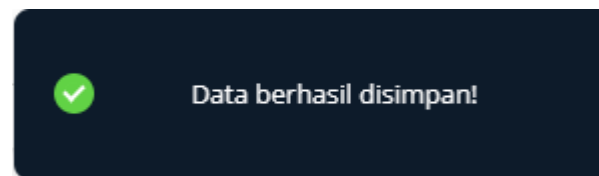
Gambar 83. Menu Kompetisi - Proses Kompetisi

8. Jika sudah yakin, klik tombol Proses dan akan muncul notifikasi untuk melakukan Draft kompetisi.



Gambar 84. Halaman Informasi Paket - Proses

27. Akan muncul notifikasi bahwa kompetisi berhasil dibuat.



Gambar 85. Halaman Informasi Paket - Notifikasi

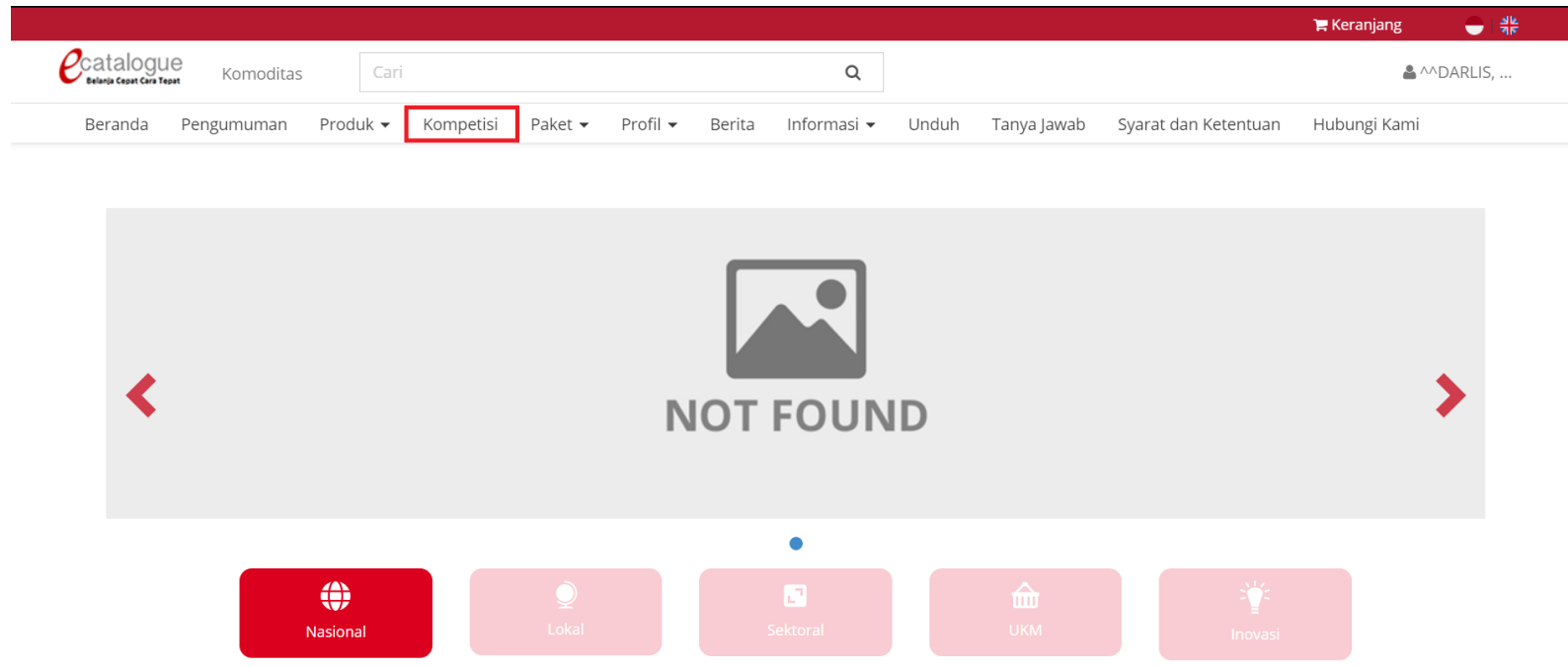
28. Status akan berubah menjadi '**Masa Pemasukan Penawaran**'.

Nomor	Judul Kompetisi	Jenis Kompetisi	Nama Etalase Produk	Batas Waktu Penawaran	Pagu Anggaran	Status	Lacak Status
	<input type="text" value="Judul Kompetisi"/>	<input type="text" value=""/>	<input type="text" value="Nama Etalase Produk"/>	<input type="text" value=""/>			
1.	KOM-HMX-2337 Testing	SPESIFIKASI	Hot-Mix	29 December 2021	Rp 50.000.000,00	Masa pemasukan penawaran spesifikasi	Status Aksi

Gambar 86. Masa Pemasukan Penawaran

4.3.1.2.2 Membuat Kompetisi baru langsung melakukan kirim kompetisi.

1. Pilih menu **Kompetisi**.



Gambar 87. Halaman Beranda Menu Kompetisi

2. Selanjutnya akan muncul halaman **Daftar Kompetisi**.
3. Klik tombol **Buat Kompetisi Spesifikasi**.

catalogue Belanja Cepat Cara Tepat Etalase Produk Keranjang 2 ^DARLIS, ...

[Beranda](#)
[Pengumuman](#)
[Produk](#)
[Kompetisi](#)
[Paket](#)
[Profil](#)
[Berita](#)
[Informasi](#)
[Unduh](#)
[Tanya Jawab](#)
[Syarat dan Ketentuan](#)
[Hubungi Kami](#)

Daftar Kompetisi

[Tampilkan BPMN](#)

[+ Buat Kompetisi](#)

Kompetisi Produk

Kompetisi Spesifikasi

No	Judul Kompetisi	Jenis Kompetisi	Nama Etalase Produk	Batas Waktu Penawaran	Pagu Anggaran	Status	Lacak Status
1.	KOM-KTM-2331 kompetisi_postman september 07	PRODUK	Komoditas Testing Minikompetisi	09 December 2021	Rp 100.000.000,00	Epurchasing	Status Aksi
2.	KOM-KTM-2325 kompetisi_postman september 07	PRODUK	Komoditas Testing Minikompetisi	08 December 2021	Rp 100.000.000,00	Gagal	Status Aksi
3.	KOM-KTM-2303 kompetisi_postman september 07	PRODUK	Komoditas Testing Minikompetisi	07 December 2021	Rp 100.000.000,00	Gagal	Status Aksi
4.		SPESIFIKASI			Rp 32.000.000,00	Draft	Status Aksi
5.	KOM-S(0-2299 Testing Provinsi	SPESIFIKASI	Sepeda (prov)	21 December 2021	Rp 50.000.000,00	Draft	Status Aksi

Gambar 88. Halaman Daftar Kompetisi

4. Lalu akan muncul halaman untuk memilih RUP dan Data Kompetisi.

Updated 14 Desember 2021

1 Pilih RUP — 2 Input Data Spesifikasi — 3 Input Alamat Pengiriman

Pilih RUP

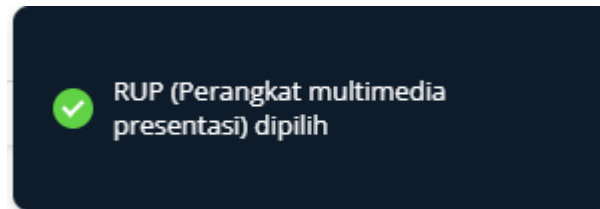
Nomor	RUP	Tahun Anggaran	Jenis Anggaran	Instansi	Satuan Kerja	Pagu Anggaran
<input type="text" value="Nomor"/>	<input type="text" value="Nama"/>	<input type="text" value="Silahkan Pilih"/>				
No data found						

Menampilkan 1 sampai 0 dari 0 data

[Sebelumnya](#) [Berikutnya](#)

Gambar 89. Buat Kompetisi - Pilih RUP

5. Isikan RUP sesuai dengan **ID RUP** atau **Nama RUP** dan **Tahun**.
6. Jika sudah memilih akan muncul notifikasi seperti dibawah ini, lalu klik tombol **Selanjutnya**.



Gambar 90. Buat Kompetisi - Info RUP

7. Isi form untuk **Data Kompetisi**. Pada step ini ada beberapa validasi, diantaranya :
- a. **Total Awal Harga Produk** (Total harga dari produk yang dipilih dan jumlah kebutuhan) tidak boleh lebih dari **Pagu Anggaran**.
 - b. Total Awal Harga Produk **PPK harus > 200 juta**, Total Awal Harga Produk **PP harus <= 200 juta**.
 - c. **Batas Akhir Waktu Penawaran** tidak boleh lebih dari **Batas Akhir Serah Terima**.

catalogue
Belanja Cepat Cara Tepat

Etalase Produk

Cari

^^DARLIS, ...

Beranda Pengumuman Produk Kompetisi Paket Profil Berita Informasi Unduh Tanya Jawab Syarat dan Ketentuan Hubungi Kami

Input Data Spesifikasi

Judul Kompetisi*	Testing
Jenis Kompetisi*	Spesifikasi
Etalase Produk*	Komoditas Testing Minikompetisi
Kategori Produk*	Kategori 1
Spesifikasi	<p>Kategori 1</p> <p>+ Tambah Spesifikasi</p>
Batas Akhir Waktu Penawaran*	29/12/2021
Batas Akhir Serah Terima*	29/12/2021
Pagu Anggaran*	Rp 50.000.000,00
Upload Dokumen Pendukung*	Choose file
Nama File*	Testing.pdf

Sebelumnya Berikutnya

Gambar 91. Halaman Buat Kompetisi

8. Pada form untuk **Data Kompetisi** bagian pemilihan etalase produk dibagi menjadi wilayah **Nasional**, **Provinsi** dan **Kabupaten**
9. Pada pengisian form **Data kompetisi** pemilihan etalase produk berdasarkan wilayah **Nasional**, pengisian spesifikasi hanya berisikan informasi produk dan jumlah produk yang dibutuhkan

Spesifikasi

Kategori 1

+ Tambah Spesifikasi

Spesifikasi 1

label Atribut 1

testing minikompetisi

Jumlah yang Dibutuhkan*

5

Gambar 92. Halaman Data Kompetisi Nasional

10. Klik tombol **Berikutnya**.

11. Akan muncul **Input Alamat Pengiriman**, Pada form **Input Alamat Pengiriman** pada step ini ada beberapa validasi, diantaranya :

- a. Menggunakan **Alamat Satuan Kerja** dengan menggunakan **checkbox**
- b. Menginput alamat pengiriman secara manual

The screenshot shows the 'Input Alamat Pengiriman' form on the 'catalogue' website. The form is titled 'Input Alamat Pengiriman' and contains the following elements:

- A search bar at the top with the text 'Cari' and a magnifying glass icon.
- A navigation menu with links: Beranda, Pengumuman, Produk, Kompetisi, Paket, Profil, Berita, Informasi, Unduh, Tanya Jawab, Syarat dan Ketentuan, and Hubungi Kami.
- A checkbox labeled 'Gunakan Alamat Satuan Kerja'.
- A dropdown menu for 'Provinsi*' with the text 'Select...' and a downward arrow.
- A dropdown menu for 'Kabupaten/Kota*' with the text 'Select...' and a downward arrow.
- A text input field for 'Alamat Lengkap*'.
- Navigation buttons: 'Sebelumnya' (Previous) and 'Simpan' (Save).

Gambar 93. Halaman Alamat Satuan Kerja

12. Klik tombol **Simpan**.

13. Pada pengisian form **Data kompetisi** pemilihan etalase produk berdasarkan wilayah **Provinsi**, pengisian spesifikasi berisikan **informasi produk, wilayah provinsi produk dan jumlah produk** yang dibutuhkan

The screenshot shows a web interface for entering product specifications. At the top, there is a search bar with the text 'Cari' and a magnifying glass icon. Below the search bar is a navigation menu with the following items: 'Etalase Produk', 'Kategori', 'Produk', 'Kompetisi', 'Paket', 'Profil', 'Berita', 'Informasi', 'Unduh', 'Tanya Jawab', 'Syarat dan Ketentuan', and 'Hubungi Kami'. The main content area is titled 'Spesifikasi 1' and contains the following fields:

- Kemasan***: A text input field containing 'plastik'.
- Keterangan Lainnya**: A text area containing '2 dalam satu paket'.
- Nama Dagang**: A text input field containing 'obat'.
- Kelipatan Pembelian***: A text input field containing '2'.

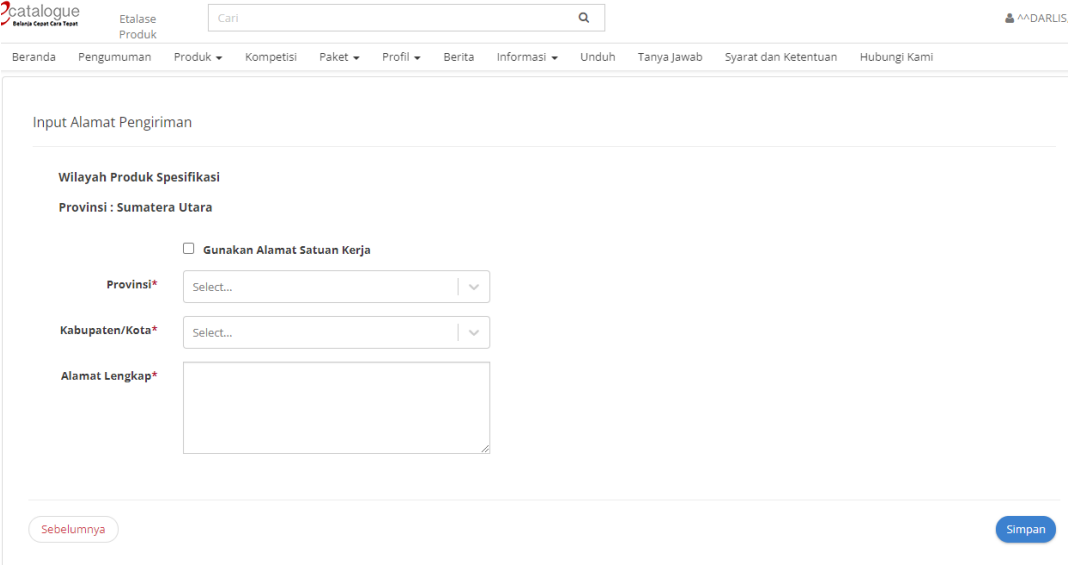
Below these fields is a section titled 'Pilih Wilayah Provinsi*' with a blue button labeled '+ Tambah Wilayah'. Underneath, there is a dropdown menu showing 'Sumatera Utara' and a 'Jumlah yang Dibutuhkan*' field containing the number '1'.

Gambar 94. Halaman Data Kompetisi Provinsi

14. Klik tombol **Berikutnya**.

15. Akan muncul **Input Alamat Pengiriman** dimana wilayah produk berdasarkan **Provinsi**, Pada form **Input Alamat Pengiriman** pada step ini ada beberapa validasi, diantaranya :

- a. Menggunakan **Alamat Satuan Kerja** dengan menggunakan **checkbox**
- b. Menginput alamat pengiriman secara manual



The screenshot shows a web application interface for 'Etalase Produk'. The main content area is titled 'Input Alamat Pengiriman'. Under the heading 'Wilayah Produk Spesifikasi', the 'Provinsi' is set to 'Sumatera Utara'. There is a checkbox labeled 'Gunakan Alamat Satuan Kerja' which is currently unchecked. Below this, there are three input fields: 'Provinsi*' (a dropdown menu showing 'Select...'), 'Kabupaten/Kota*' (a dropdown menu showing 'Select...'), and 'Alamat Lengkap*' (a text input field). At the bottom of the form, there are two buttons: 'Sebelumnya' (Previous) and 'Simpan' (Save).

Gambar 95. Halaman Alamat Satuan Kerja

16. Klik tombol **Simpan**.

17. Pada pengisian form **Data kompetisi** pemilihan etalase produk berdasarkan wilayah **Kabupaten**, pengisian spesifikasi berisikan **informasi produk, wilayah provinsi produk, kabupaten/kota produk** dan **jumlah produk** yang dibutuhkan

The screenshot shows a web application interface for entering product competition data. At the top, there is a search bar with the text 'Cari' and a magnifying glass icon. Below the search bar is a navigation menu with the following items: 'man', 'Produk', 'Kompetisi', 'Paket', 'Profil', 'Berita', 'Informasi', 'Unduh', 'Tanya Jawab', 'Syarat dan Ketentuan', and 'Hubungi Kami'. The 'Kompetisi' menu item is currently selected and highlighted in blue. The main content area is titled 'Spesifikasi 1' and contains a form with the following fields: 'Nama Produk' (text input), 'Keterangan Tambahan' (text area), 'Satuan' (text input), and 'Cara Konversi Dari Ton ke M2' (text input). Below these fields, there is a section titled 'Pilih Wilayah Provinsi dan Kabupaten/Kota*' with a '+ Tambah Wilayah' button. Underneath, there are two dropdown menus: the first is set to 'Bangka Belitung' and the second is set to 'Kabupaten Bangka'. To the right of these dropdowns is a 'Jumlah yang Dibutuhkan*' field with the value '5'.

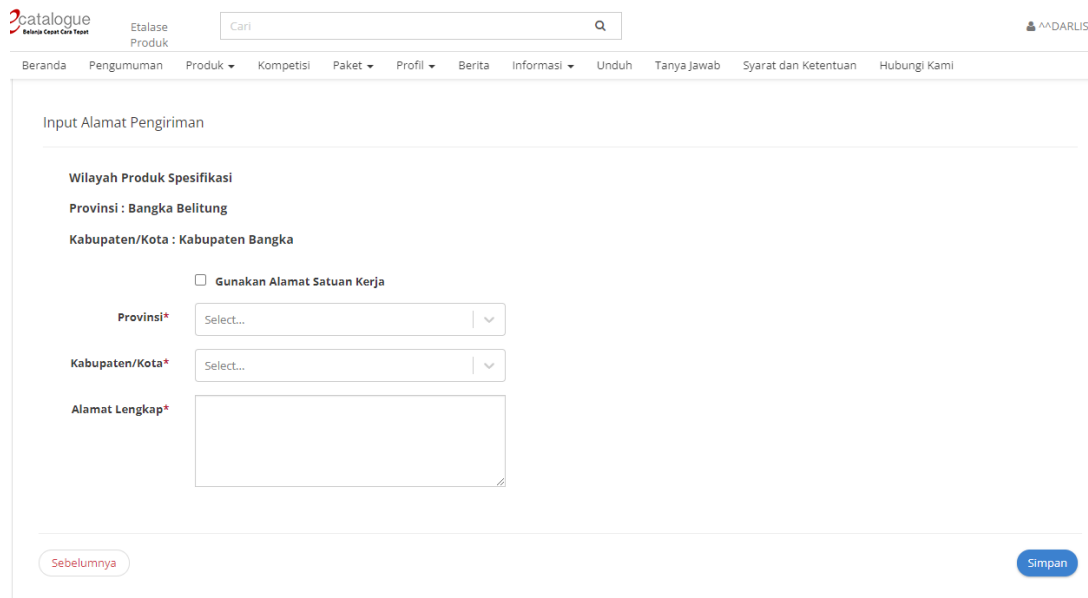
Gambar 96. Halaman Data Kompetisi Kabupaten/Kota

18. Klik tombol **Berikutnya**.

19. Akan muncul **Input Alamat Pengiriman** dimana wilayah produk berdasarkan **Provinsi** dan wilayah **Kabupaten/Kota** produk,

Pada form **Input Alamat Pengiriman** pada step ini ada beberapa validasi, diantaranya :

- a. Menggunakan **Alamat Satuan Kerja** dengan menggunakan **checkbox**
- b. Menginput alamat pengiriman secara manual



catalogue Etalase Produk

Cari

ADARLIS, ...

Beranda Pengumuman Produk Kompetisi Paket Profil Berita Informasi Unduh Tanya Jawab Syarat dan Ketentuan Hubungi Kami

Input Alamat Pengiriman

Wilayah Produk Spesifikasi

Provinsi : Bangka Belitung

Kabupaten/Kota : Kabupaten Bangka

Gunakan Alamat Satuan Kerja

Provinsi* Select...

Kabupaten/Kota* Select...

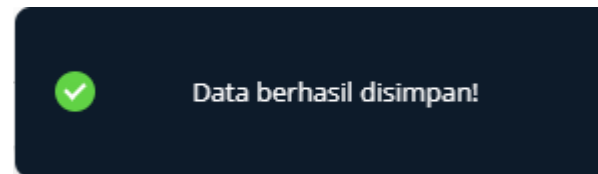
Alamat Lengkap*

Sebelumnya Simpan

Gambar 97. Halaman Alamat Satuan Kerja

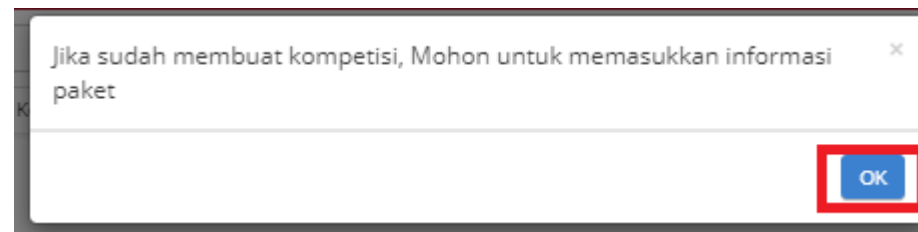
20. Klik tombol **Simpan**.

21. Akan muncul notifikasi bahwa **kompetisi berhasil disimpan dan status draft**.



Gambar 98. Notifikasi - Kompetisi Berhasil Disimpan

22. Muncul notifikasi “Jika sudah membuat kompetisi, Mohon untuk memasukkan informasi paket”. Klik tombol **OK**.



Gambar 99. Notifikasi - Masukkan Informasi Paket

23. Lengkapi informasi seperti **Pilih RUP, Informasi K/L/PD, dan Data PPK / Pembeli**.

Ubah Informasi Paket

1 Informasi K/L/PD — 2 Data PP/Pemesan — 3 Pilih PPK/Pembeli

Informasi K/L/PD

ID RUP	26462814	Sumber Dana	Kode Anggaran
Komoditas	Hot-Mix	No data found	
Nama Paket	Perangkat multimedia presentasi	Tambah Sumber Dana	
Tahun Anggaran	2021		

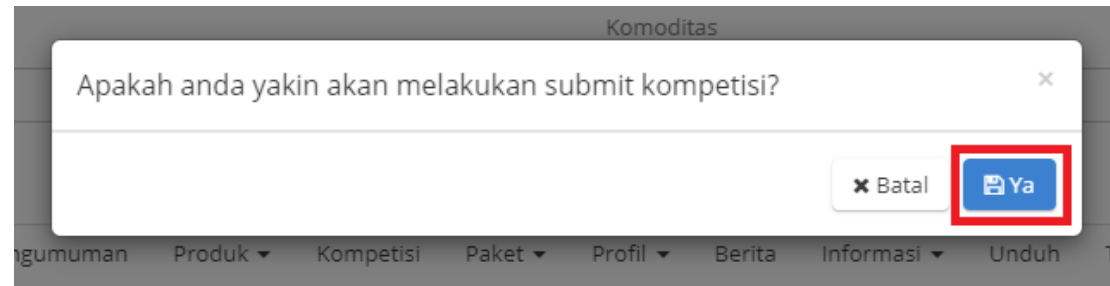
Gambar 100. Halaman Informasi Paket - Input Informasi Paket

24. Jika selesai melengkapi informasi, informasi paket untuk **Proses**.



Gambar 101. Halaman Informasi Paket - Proses Kompetisi

25. Jika sudah yakin, klik tombol **Proses** dan akan muncul notifikasi untuk melakukan Proses kompetisi.



Gambar 102. Halaman Informasi Paket - Submit

26. Status akan berubah menjadi '**Masa Pemasukan Penawaran**'.

Nomor	Judul Kompetisi	Jenis Kompetisi	Nama Etalase Produk	Batas Waktu Penawaran	Pagu Anggaran	Status	Lacak Status
	<input type="text" value="Judul Kompetisi"/>	<input type="text" value="Jenis Kompetisi"/>	<input type="text" value="Nama Etalase Produk"/>	<input type="text" value="Batas Waktu Penawaran"/>			
1.	KOM-HMX-2337 Testing	SPESIFIKASI	Hot-Mix	29 December 2021	Rp 50.000.000,00	Masa pemasukan penawaran spesifikasi	Status Aksi

Gambar 103. Masa Pemasukan Penawaran

27. Jika ingin mengubah informasi, klik **Aksi** lalu pilih **Informasi Paket**.

4.3.1.3 Halaman Detail Kompetisi Spesifikasi

Halaman untuk menampilkan detail kompetisi spesifikasi yang telah dibuat.

1. Pilih menu **Kompetisi**.
2. Pilih list **Aksi**, lalu klik tombol **Detail**.

Nomor	Judul Kompetisi	Jenis Kompetisi	Nama Etalase Produk	Batas Waktu Penawaran	Pagu Anggaran	Status	Lacak Status
	<input type="text" value="Judul Kompetisi"/>	<input type="text" value="Jenis Kompetisi"/>	<input type="text" value="Nama Etalase Produk"/>	<input type="text" value="Batas Waktu Penawaran"/>			1
1.	KOM-HMX-2337 Testing	SPESIFIKASI	Hot-Mix	29 December 2021	Rp 50.000.000,00	Masa pemasukan penawaran spesifikasi	<input type="button" value="Status"/> <input type="button" value="Aksi"/>
2.	KOM-KTM-2336 kompetisi_postman september 07	PRODUK	Komoditas Testing Minikompetisi	09 December 2021	Rp 100.000.000,00	Gagal	<input type="button" value="Detail"/> <input type="button" value="Informasi Paket"/> <input type="button" value="Penawaran Spesifikasi Kompetisi"/> <input type="button" value="Batalkan Kompetisi"/>
3.	KOM-KTM-2335 kompetisi_postman september 07	PRODUK	Komoditas Testing Minikompetisi	09 December 2021	Rp 100.000.000,00	Draft	

Gambar 104. Halaman Informasi Paket - Detail

3. Kemudian akan muncul informasi detail kompetisi yang telah dibuat, berdasarkan:
 - a. **Nasional** menampilkan spesifikasi berisikan keterangan produk, jumlah yang dibutuhkan, dan alamat pengiriman.

Beranda > Kompetisi > Detail Kompetisi

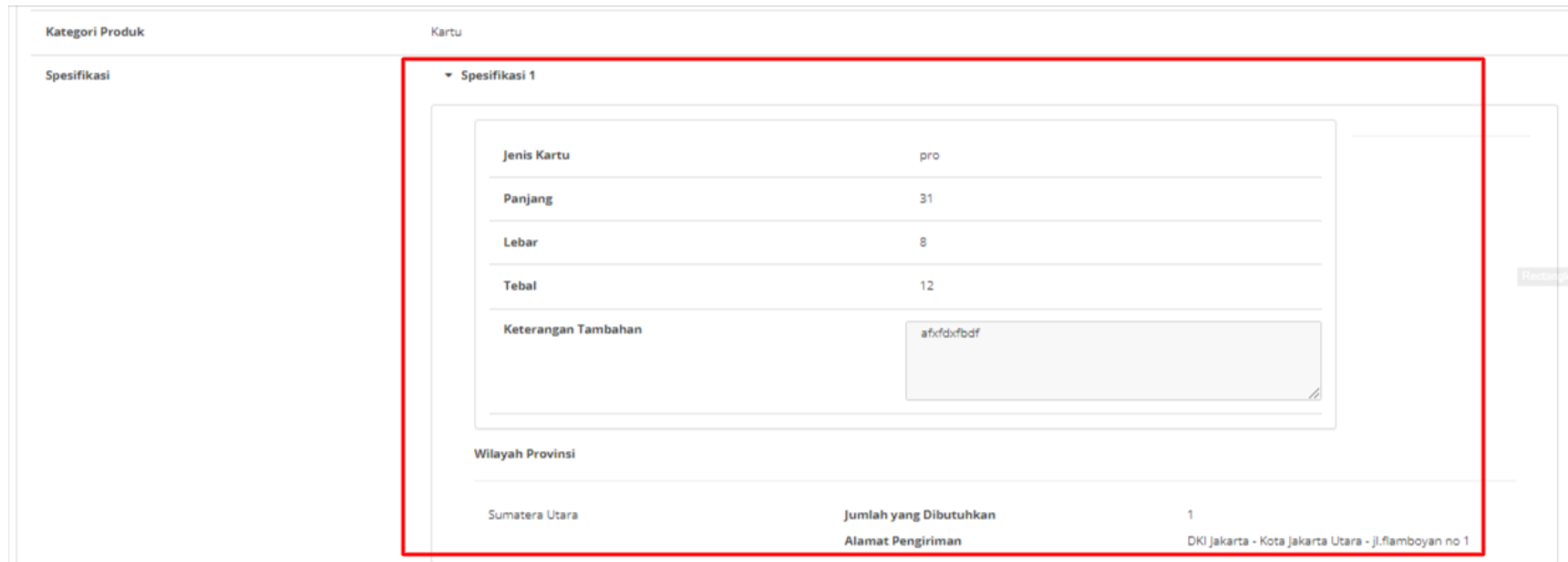
[Kembali](#)

Detail Kompetisi

Judul Kompetisi	test spek123
ID Kompetisi	KOM-KTM-1962
Jenis Kompetisi	Spesifikasi
Etalase Produk	Komoditas Testing Minikompetisi
Kategori Produk	Kategori 1
Spesifikasi	<div><p>Spesifikasi 1</p><div><p>Label Atribut 1</p><p>asasa</p></div><p>Jumlah yang Dibutuhkan 2</p><p>Alamat Pengiriman Sumatera Barat - Kabupaten Pesisir Selatan - szda</p></div>

Gambar 105. Halaman Informasi Paket - Detail Informasi Paket Nasional

- b. **Provinsi** menampilkan spesifikasi berisikan wilayah provinsi, keterangan produk, jumlah yang dibutuhkan, dan alamat pengiriman.



Kategori Produk

Kartu

Spesifikasi

▼ Spesifikasi 1

Jenis Kartu	pro
Panjang	31
Lebar	8
Tebal	12
Keterangan Tambahan	afxfdxfbdf

Wilayah Provinsi

Sumatera Utara	Jumlah yang Dibutuhkan	1
	Alamat Pengiriman	DKI Jakarta - Kota Jakarta Utara - Jl. Flamboyan no 1

Gambar 106. Halaman Informasi Paket - Detail Informasi Paket Provinsi

- c. **Kabupaten/Kota** menampilkan spesifikasi berisikan wilayah provinsi, wilayah kabupaten/kota, keterangan produk, jumlah yang dibutuhkan, dan alamat pengiriman.

Spesifikasi

Spesifikasi 1

Nama Produk

Keterangan Tambahan

Satuan

Cara Konversi Dari Ton ke M2

Wilayah Provinsi
Bangka Belitung

Wilayah Kabupaten/Kota
Kabupaten Bangka

Jumlah yang Dibutuhkan
5

Alamat Pengiriman
DKI Jakarta - Kota Jakarta Utara - Jl. flamboyan no 1

Gambar 107. Halaman Informasi Paket - Detail Informasi Paket Provinsi

4.3.1.4 Informasi Paket

Halaman informasi paket menampilkan halaman untuk melakukan *input* informasi utama, pemesan, pembeli, distributor dan sumber dana.

1. Pilih menu **Kompetisi**.

2. Pilih list **Aksi**, lalu klik tombol **Informasi Paket**.

196	▼	Nama Etalase Produk						
1.	KOM-KTM-2196 kompetisi_postman september 07	PRODUK	Komoditas Testing Minikompetisi	28 November 2021	Rp 100.000.000,00	Epurchasing	Status	Aksi 1
2.	KOM-KRT-1967 Testing	SPESIFIKASI	Kartu	16 November 2021	Rp 50.000.000,00	Masa pemasukan penawaran spesifikasi	Status	Aksi
3.	KOM-OBT-1964 Testing	SPESIFIKASI	Obat	16 November 2021	Rp 50.000.000,00	Draft	Detail 2	Informasi Paket
4.	KOM-PP1-1963 test spek 088	SPESIFIKASI	Peralatan Perkantoran Test	16 November 2021	Rp 10.000.000,00	Masa pemasukan spesifikasi	Penawaran Spesifikasi Kompetisi	
5.	KOM-KTM-1962	SPESIFIKASI	Komoditas Testing	24 November 2021	Rp 10.000.000,00	Publikasi ko	Batalkan Kompetisi	

Gambar 108. Halaman Informasi Paket - Informasi Paket

3. Kemudian akan muncul informasi detail informasi paket seperti Informasi Utama, Pemesan & PPK, dan Sumber Dana yang telah dibuat.

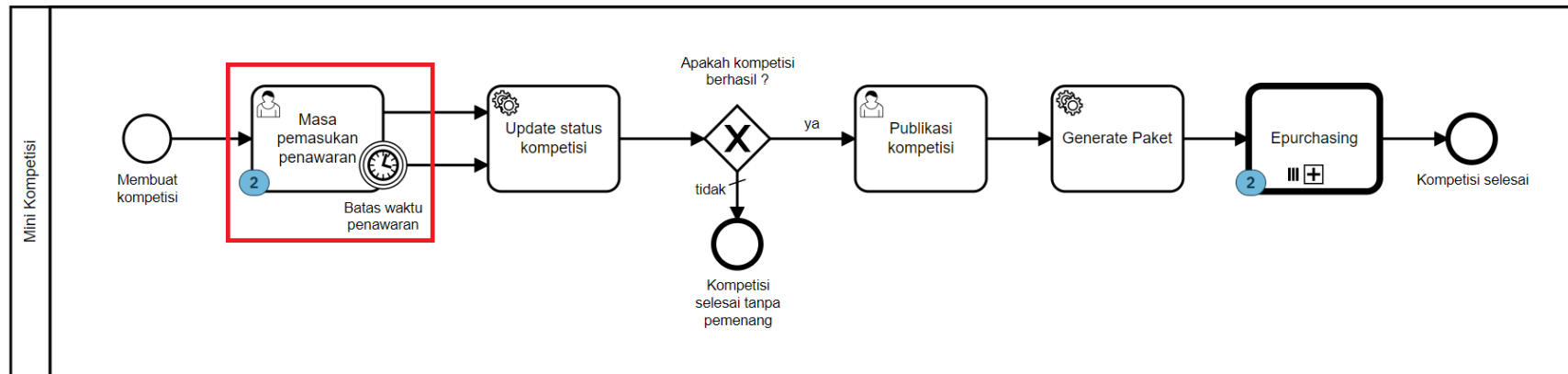
Beranda > Kompetisi > Detail Informasi Paket

[Kembali](#)

Informasi Utama	Pemesan & PPK	Sumber Dana
ID RUP	26462814	
Nama Paket	Perangkat multimedia presentasi	
RUP	Perangkat multimedia presentasi	
Etalase Produk	Kartu	
Instansi	Kementerian Energi Dan Sumber Daya Mineral	
Satuan Kerja	BALAI PENYELIDIKAN DAN PENGEMBANGAN TEKNOLOGI KEGUNUNGAPIAN	
NPWP Satuan Kerja	22.222.222.2-222.222	
Alamat Satuan Kerja	Jl. Flamboyan no 1 - Kota Jakarta Utara - DKI Jakarta	
Tahun Anggaran	2021	

Gambar 109. Halaman Informasi Paket - Detail Informasi Paket

4.3.2 Masa Pemasukan Penawaran

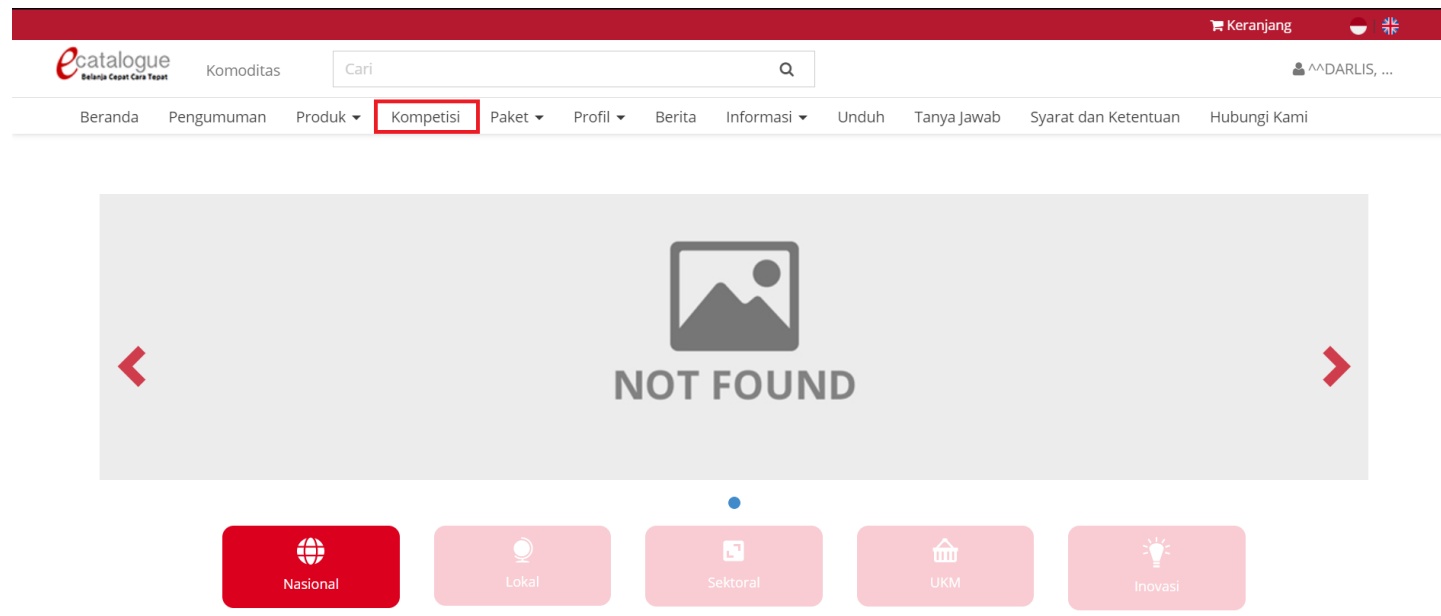


Gambar 110. Alur BPMN Purchasing Mini Kompetisi produk barang/jasa pemerintah - Masa Pemasukan Penawaran

4.3.2.1 Produk Penawaran Kompetisi Spesifikasi

Menyelesaikan masa pemasukan penawaran yang telah di input oleh penyedia, berikut langkah - langkah **Produk Penawaran Kompetisi Spesifikasi**, sebagai berikut:

1. Pastikan sudah **Login** menggunakan akun PP / PPK.
2. Masuk ke dalam menu **Kompetisi**.



Gambar 111. Halaman Beranda Menu Kompetisi - Penawaran Kompetisi Spesifikasi

3. Cari kompetisi yang sudah dibuat, kemudian klik **Aksi**.
4. Pilih **Produk Penawaran Kompetisi Spesifikasi**.

kompetisi_postman_spesifikasi_2351		Minikompetisi		spesifikasi		1	
3.	KOM-HMX-2337 Testing	SPESIFIKASI	Hot-Mix	29 December 2021	Rp 50.000.000,00	Masa pemasukan penawaran spesifikasi	Status Aksi
4.	KOM-KTM-2336 kompetisi_postman september 07	PRODUK	Komoditas Testing Minikompetisi	09 December 2021	Rp 100.000.000,00	Gagal	Detail Informasi Paket Penawaran Spesifikasi Kompetisi Batalkan Kompetisi
5.	KOM-KTM-2335 kompetisi_postman september 07	PRODUK	Komoditas Testing Minikompetisi	09 December 2021	Rp 100.000.000,00	Draft	Status Aksi
6.	KOM-KTM-2331 kompetisi_postman september 07	PRODUK	Komoditas Testing Minikompetisi	09 December 2021	Rp 100.000.000,00	Epurchase	Status Aksi
7.	KOM-KTM-2325 kompetisi_postman september 07	PRODUK	Komoditas Testing Minikompetisi	08 December 2021	Rp 100.000.000,00	Gagal	Status Aksi

Gambar 112. Halaman Beranda Menu Kompetisi - Produk Penawaran Kompetisi Spesifikasi

5. Muncul halaman **Daftar Produk Penawaran Kompetisi Spesifikasi** , dimana halaman ini menampilkan semua produk kompetisi dengan jumlah penawaran (penyedia yang mengajukan penawaran) pada masing-masing produk.
6. Pada **Daftar Produk Penawaran Kompetisi Spesifikasi** terdapat pembagian pada wilayah **Nasional, Provinsi** dan **Kabupaten/Kota**. Berikut adalah validasinya:
 - a. Pada wilayah **Nasional**, untuk penyelesaian pemasukan dan penawaran dapat memilih filter **spesifikasi** kemudian klik tombol **Selesaikan masa pemasukan penawaran**.

FILTER

Spesifikasi **1**

Spesifikas... ▼

Daftar Spesifikasi Penawaran Kompetisi

Selesaikan masa pemasukan penawaran **2**

Batas Akhir Penawaran : 15 November 2021

Spesifikasi	Wilayah Jual	Jumlah Penawaran
Spesifikasi 1	Nasional	0

Gambar 113. Halaman Beranda Menu Kompetisi - Daftar Produk Penawaran Kompetisi Spesifikasi Nasional

- b. Pada wilayah **Provinsi**, untuk penyelesaian pemasukan dan penawaran dapat memilih filter **spesifikasi, provinsi** kemudian klik tombol **Selesaikan masa pemasukan penawaran**.

FILTER

Spesifikasi
Pilih Semua ▾

Provinsi
Pilih Semua ▾

Daftar Spesifikasi Penawaran Kompetisi

Selesaikan masa pemasukan penawaran

Batas Akhir Penawaran : 23 November 2021

Spesifikasi	Provinsi Wilayah Jual	Jumlah Penawaran
Spesifikasi 1	Sumatera Selatan	0
Spesifikasi 1	Kepulauan Riau	0

Gambar 114. Halaman Beranda Menu Kompetisi - Daftar Produk Penawaran Kompetisi Spesifikasi Provinsi

- c. Pada wilayah **Kabupaten/Kota**, untuk penyelesaian pemasukan dan penawaran dapat memilih filter **spesifikasi, provinsi, kabupaten/kota** kemudian klik tombol **Selesaikan masa pemasukan penawaran**.

FILTER

Spesifikasi
Pilih Semua ▾

Provinsi
Pilih Semua ▾

Kabupaten/Kota
Pilih Semua ▾

Daftar Spesifikasi Penawaran Kompetisi

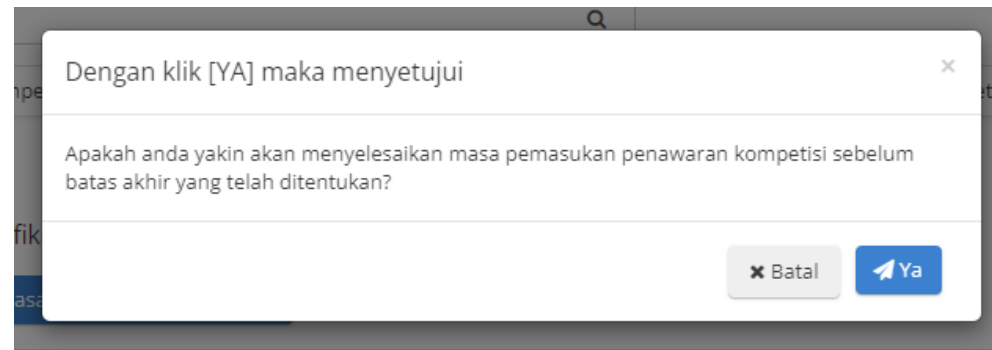
Selesaikan masa pemasukan penawaran

Batas Akhir Penawaran : 30 November 2021

Spesifikasi	Provinsi Wilayah Jual	Kabupaten Wilayah Jual	Jumlah Penawaran
Spesifikasi 1	Bangka Belitung	Kabupaten Bangka Tengah	1
Spesifikasi 1	Bangka Belitung	Kabupaten Bangka	1

Gambar 115. Halaman Beranda Menu Kompetisi - Daftar Produk Penawaran Kompetisi Spesifikasi Kabupaten/Kota

7. Mendapat notifikasi akan menyelesaikan masa pemasukan penawaran kompetisi, kemudian klik tombol **YA**.



Gambar 116. Halaman Beranda Menu Kompetisi - Menyelesaikan Penawaran Pemasukan Kompetisi Spesifikasi

8. Setelah menyelesaikan masa pemasukan penawaran kompetisi, akan muncul notifikasi.

The screenshot shows the 'ecatalogue' website interface. At the top left is the logo 'ecatalogue' with the tagline 'Belanja Cepat Cara Tepat' and 'Etalase Produk'. A search bar is located to the right of the logo. Below the search bar is a navigation menu with items: Beranda, Pengumuman, Produk, Kompetisi, Paket, Profil, Berita, Informasi, Unduh, Tanya Jawab, and Syarat dan Ketentuan. A dark blue notification box in the top right corner contains a green checkmark and the text 'Selesaikan masa pemasukan penawaran berhasil.' Below the notification, there is a 'Kembali' button. The main content area is titled 'Daftar Spesifikasi Penawaran Kompetisi' and features a blue button labeled 'Selesaikan masa pemasukan penawaran'. Below this button, a pink banner displays 'Batas Akhir Penawaran : 30 November 2021'. At the bottom, a table header is visible with columns: Spesifikasi, Provinsi Wilayah Jual, Kabupaten Wilayah Jual, and Jumlah Penawaran. On the left side, there is a 'FILTER' section with 'Spesifikasi' and 'Provinsi' dropdown menus, both set to 'Pilih Semua'.

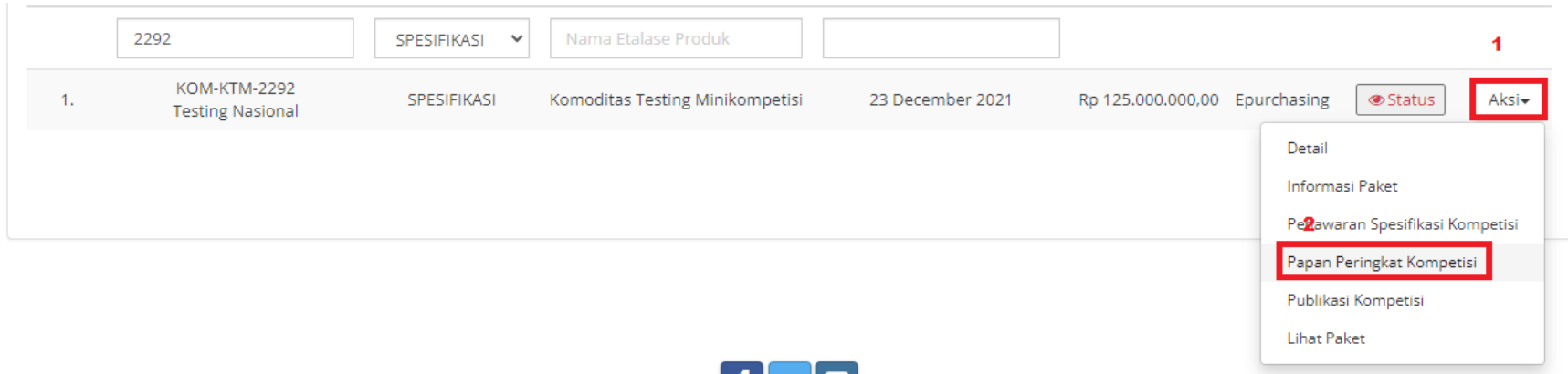
Gambar 117. Halaman Beranda Menu Kompetisi - Status Berhasil Menyelesaikan Masa Pemasukan Penawaran

4.3.3. Menu Papan Peringkat Kompetisi Spesifikasi (Leaderboard)

Setelah masa pemasukan berakhir, maka akan muncul menu aksi **Papan Peringkat Kompetisi Spesifikasi**. Halaman ini akan menampilkan peringkat penyedia yang melakukan penawaran kompetisi spesifikasi. Berikut langkah-langkah untuk melihat papan peringkat kompetisi :

Updated 14 Desember 2021

1. Pilih menu aksi **Papan Peringkat Kompetisi**.



Gambar 118. Halaman Beranda Menu Kompetisi - Papan Peringkat Kompetisi Spesifikasi

2. Kemudian akan menampilkan halaman **papan peringkat kompetisi** yang terbagi berdasarkan wilayah sebagai berikut:
 - a. Papan peringkat Kompetisi **Nasional** menampilkan pilihan filter spesifikasi

FILTER

Spesifikasi

Pilih Semua ▾

Papan Peringkat Kompetisi

● Menunjukkan harga terbaik dalam pada satu spesifikasi wilayah.

Nomor	Gambar	Nama Produk	Nama Penyedia	Spesifikasi	Wilayah Jual	Harga Satuan	Harga Ongkir	Total Harga	Tanggal Pengajuan	Peringkat
1		4112201999-KTM-0000043126876jkn Asoe Laptop A1	PT Ipharmindo Putramas	Spesifikasi 1	Nasional	Rp 700.000,00	Rp 0,00	Rp 700.000,00	6 Desember 2021 13:34:53	1

Gambar 119. Halaman Papan Peringkat Kompetisi Spesifikasi Nasional

b. Papan peringkat Kompetisi **Provinsi** menampilkan pilihan filter spesifikasi dan provinsi.

FILTER

Spesifikasi

Pilih Semua ▾

Provinsi

Pilih Semua ▾

Papan Peringkat Kompetisi

● Menunjukkan harga terbaik dalam pada satu spesifikasi wilayah.

Nomor	Gambar	Nama Produk	Nama Penyedia	Spesifikasi	Provinsi Wilayah Jual	Harga Satuan	Harga Ongkir	Total Harga	Tanggal Pengajuan	Peringkat
1		3924000005-S(0-0000018203232 Sepeda abc	PT. Jasuindo Tiga Perkasa, Tbk.	Spesifikasi 1	DKI Jakarta	Rp 10.000,00	Rp 100,00	Rp 10.100,00	6 Desember 2021 16:21:11	1

Menampilkan 1 sampai 1 dari 1 data

Gambar 120. Halaman Papan Peringkat Kompetisi Spesifikasi Provinsi

c. Papan peringkat Kompetisi **Kabupaten/Kota** menampilkan pilihan filter spesifikasi, provinsi dan kabupaten/kota.

FILTER

Spesifikasi
Pilih Semua ▾

Provinsi
Pilih Semua ▾

Kabupaten/Kota
Pilih Semua ▾

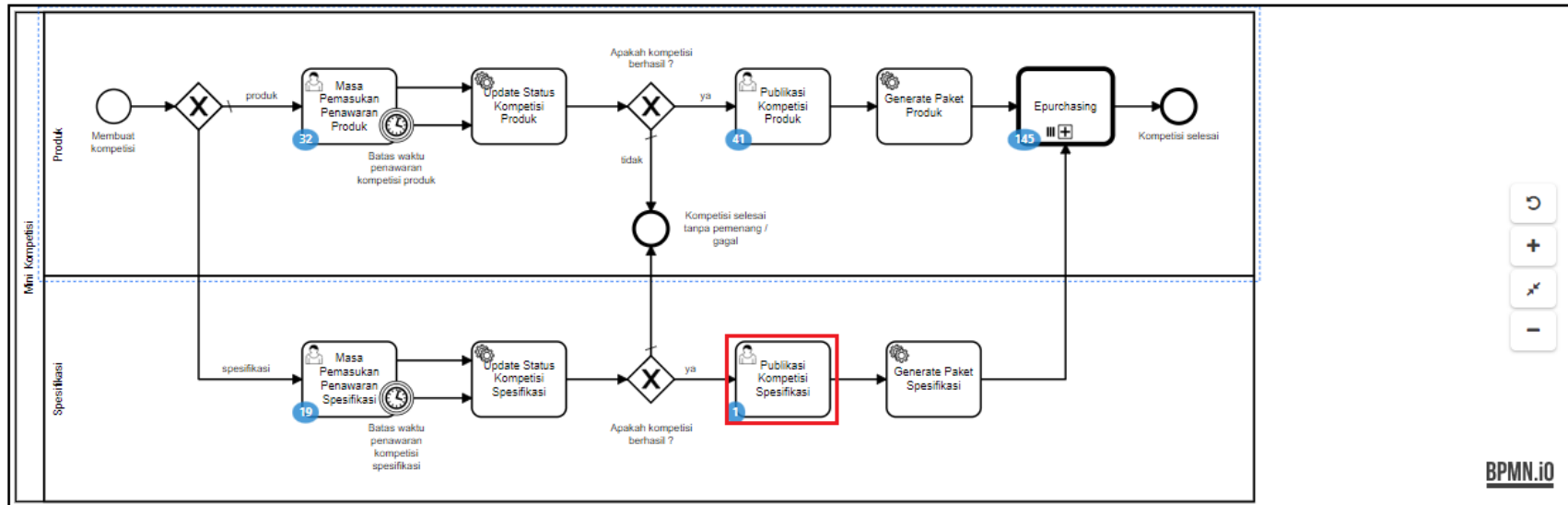
Papan Peringkat Kompetisi

● Menunjukkan harga terbaik dalam pada satu spesifikasi wilayah.

Nomor	Gambar	Nama Produk	Nama Penyedia	Spesifikasi	Provinsi Wilayah Jual	Kabupaten Wilayah Jual	Harga Satuan	Harga Ongkir	Total Harga	Tanggal Pengajuan	Peringkat
1		4112201001- AP(-000003746 5465645 Produk UAT 1	Link Net	Spesifikasi 1	Bangka Belitung	Kabupaten Bangka Tengah	Rp 20,00	Rp 1,00	Rp 41,00	10 Desember 2021 09:10:17	1
2		4112201001- AP(-000003746 5465645 Produk UAT 1	Link Net	Spesifikasi 1	Bangka Belitung	Kabupaten Bangka	Rp 200,00	Rp 1,00	Rp 401,00	10 Desember 2021 09:10:17	1

Gambar 121. Halaman Papan Peringkat Kompetisi Spesifikasi Kabupaten/Kota

4.3.4 Publikasi Kompetisi Spesifikasi

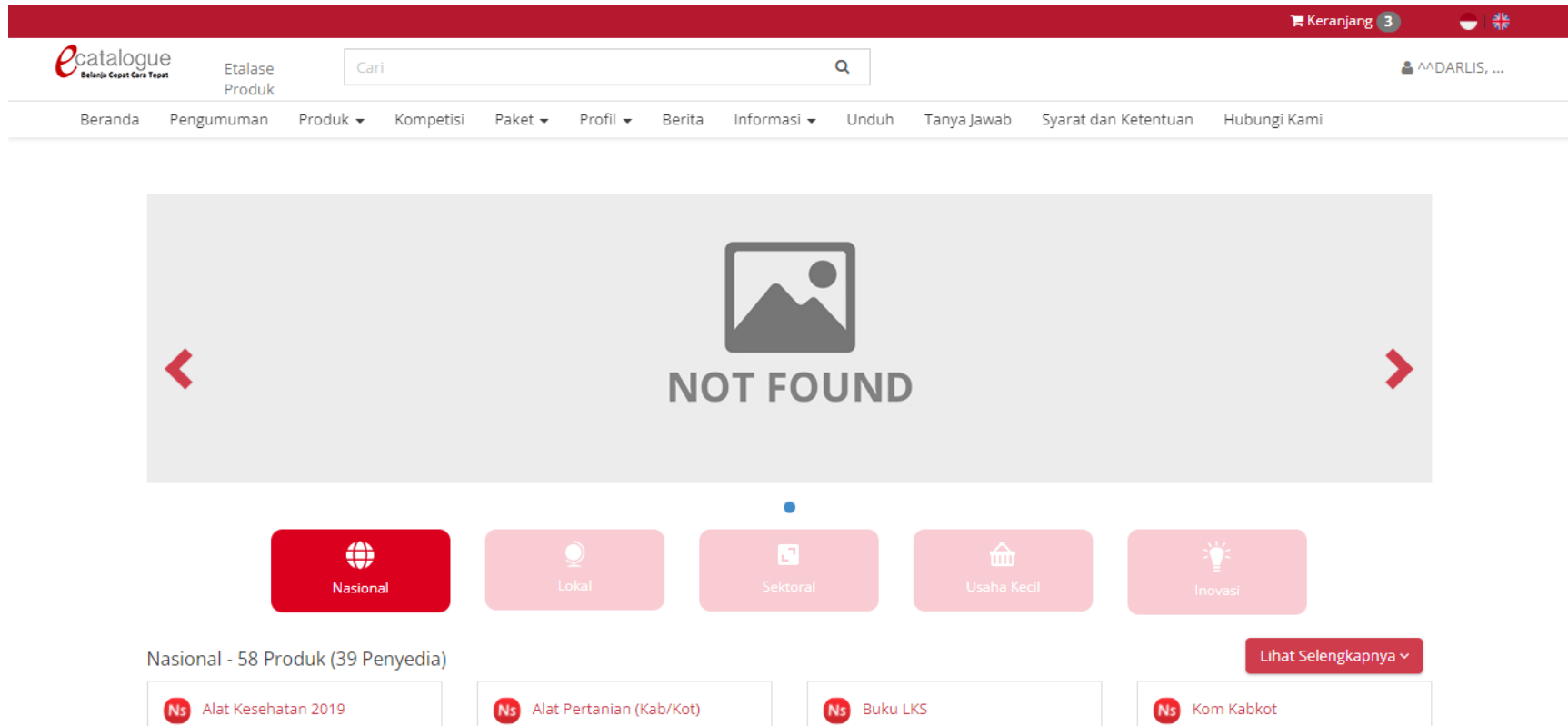


Gambar 122. Alur BPMN Purchasing Mini Kompetisi produk barang/jasa pemerintah - Publikasi Kompetisi Spesifikasi

PP / PPK dapat melakukan publikasi kompetisi spesifikasi untuk dapat melakukan penawaran kompetisi dan membuat paket kompetisi spesifikasi. Untuk melakukan publikasi kompetisi spesifikasi, ikuti langkah - langkah dibawah ini:

1. Pastikan sudah **Login** menggunakan akun PP / PPK
2. Masuk ke dalam menu **Kompetisi**.

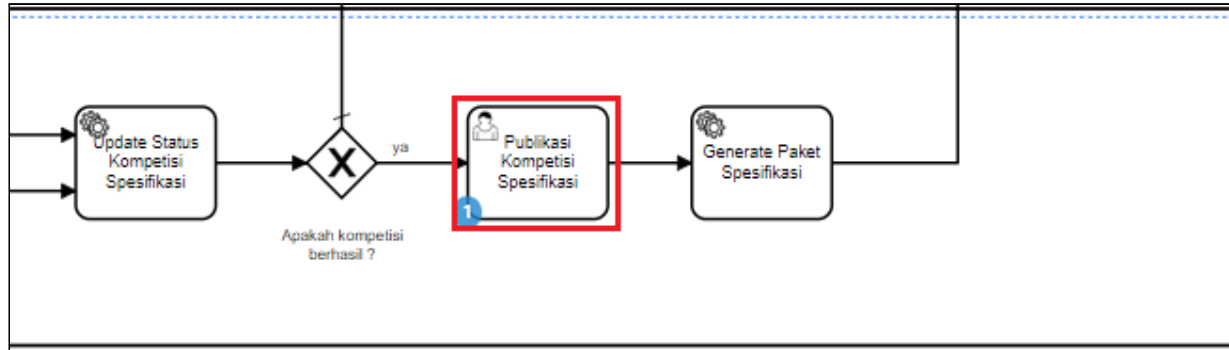
Updated 14 Desember 2021



Gambar 123. Halaman Beranda Menu Kompetisi - Publikasi Kompetisi Spesifikasi

3. Filter task untuk melakukan seleksi status **Publikasi Kompetisi** yang dipilih dari tampilan BPMN.

Updated 14 Desember 2021



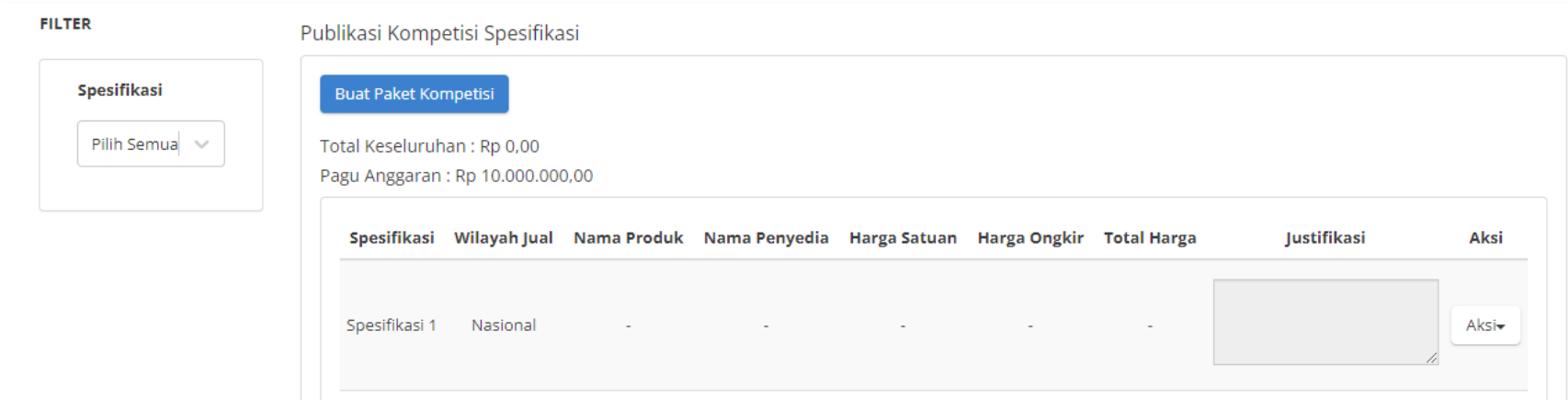
Gambar 124. Filter Task - Publikasi Kompetisi Spesifikasi

4. Klik Aksi, kemudian pilih **Publikasi Kompetisi**.

4.	KOM-S(0-2299 Testing Provinsi	SPESIFIKASI	Sepeda (prov)	21 December 2021	Rp 50.000.000,00	Draft	Status	Aksi
5.	KOM-KTM-2292 Testing Nasional	SPESIFIKASI	Komoditas Testing Minikompetisi	23 December 2021	Rp 125.000.000,00	Eurchasing	Status	Aksi
6.	KOM-KRT-2291 Testing	SPESIFIKASI	Kartu	27 December 2021	Rp 75.000.000,00	Batal		<ul style="list-style-type: none"> Detail Informasi Paket Penawaran Spesifikasi Kompetisi Papan Peringkat Kompetisi Publikasi Kompetisi Lihat Paket
7.		SPESIFIKASI			Rp 50.000.000,00	Draft		
8.		SPESIFIKASI			Rp 294.000.000,00	Draft		
9.	KOM-TL-2089 Testing	SPESIFIKASI	Transportasi Listrik (Prov)	07 December 2021	Rp 125.000.000,00	Eurchas		

Gambar 125. Halaman Daftar Kompetisi - Publikasi Kompetisi Spesifikasi

- 5. Setelah pilih **Publikasi Kompetisi**, akan muncul halaman **Publikasi Kompetisi Spesifikasi** dan juga pilihan **Filter** berdasarkan Spesifikasi, Provinsi dan Kabupaten/Kota.



Gambar 126. Halaman Publikasi Kompetisi Spesifikasi

- 6. Pilih Menu aksi **Pilih Pemenang**.

FILTER

Spesifikasi

Pilih Semua ▾

Publikasi Kompetisi Spesifikasi

Buat Paket Kompetisi

Total Keseluruhan : Rp 0,00
Pagu Anggaran : Rp 10.000.000,00

Spesifikasi	Wilayah Jual	Nama Produk	Nama Penyedia	Harga Satuan	Harga Ongkir	Total Harga	Justifikasi	Aksi
Spesifikasi 1	Nasional	-	-	-	-	-		Aksi ▾ Pilih Pemenang Tambah Justifikasi
Spesifikasi 2	Nasional							Aksi ▾

Gambar 127. Halaman Publikasi Kompetisi Spesifikasi - Aksi Pilih Pemenang


7. Pada halaman **Pilih Pemenang**, pilih salah satu penyedia yang ingin dipilih dari tabel **Pilih**, kemudian isi tabel justifikasi.

◀ Kembali
Simpan

Spesifikasi 1

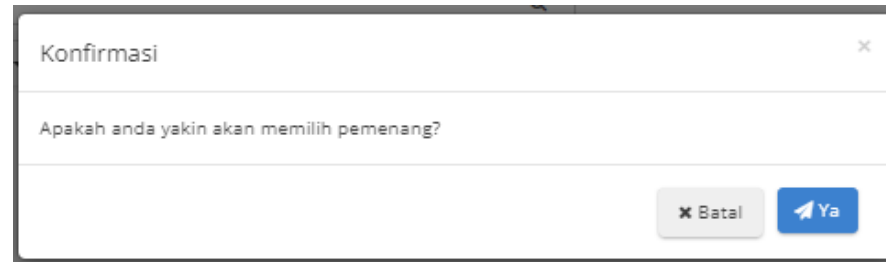
Label Atribut 1

asasa

Pilih	Gambar	Produk	Nama Penyedia	Jumlah yang Dibutuhkan	Harga Satuan	Harga Ongkir	Total Harga	Tanggal Pengajuan	Status	Justifikasi
<input checked="" type="radio"/>		4112201001-KTM-000004318 6575gf Hape Laptop H1	PT Ikapharmindo Putramas	2	Rp 100,00	Rp 10,00	Rp 210,00	26 November 2021 09:37:36	Harga Terbaik	

Gambar 128. Halaman Publikasi Kompetisi Spesifikasi - Memilih Pemenang

8. Setelah memilih pemenang dan mengisi justifikasi, klik **Simpan**.
9. Akan muncul Notifikasi untuk konfirmasi pemenang, pilih **"YA"**.



Gambar 129. Halaman Publikasi Kompetisi Spesifikasi - Konfirmasi Memilih Pemenang

10. Muncul **notifikasi** berhasil memilih pemenang.



Gambar 130. Halaman Publikasi Kompetisi Spesifikasi - Notifikasi Memilih Pemenang

11. Selama daftar pemenang belum dipublikasikan masih dapat mengubah **pemenang, justifikasi** dan **menghapus pemenang**.

Spesifikasi	Wilayah Jual	Nama Produk	Nama Penyedia	Harga Satuan	Harga Ongkir	Total Harga	Justifikasi	Aksi
Spesifikasi 1	Nasional	4112201001-KTM- 000004318 6575gf Hape Laptop H1	PT Ikapharmindo Putramas	Rp 100,00	Rp 10,00	Rp 210,00	lulus uji	Aksi▼
Spesifikasi 2	Nasional	-	-	-	-	-		

Pilih Pemenang
 Hapus Pemenang
 Ubah Justifikasi

Gambar 131. Halaman Publikasi Kompetisi Spesifikasi - Aksi Memilih Pemenang

12. Setelah memilih pemenang, pilih **Buat Paket Kompetisi**.
13. Kemudian akan ditampilkan daftar **buat paket kompetisi** untuk memastikan terakhir sekali apakah kompetisi yang dipilih telah sesuai, jika sesuai dapat memilih centang pada tabel aksi.

Buat Paket Kompetisi ×

Total Keseluruhan : Rp 210,00

Spesifikasi	Wilayah Jual	Nama Produk	Nama Penyedia	Justifikasi	Aksi
Spesifikasi 1	Nasional	4112201001-KTM-000004318 6575gf Hape Laptop H1	PT Ikapharmindo Putramas	<div style="border: 1px solid #ccc; padding: 5px;">lulus uji</div>	<input checked="" type="checkbox"/>

Batal Buat Paket Kompetisi

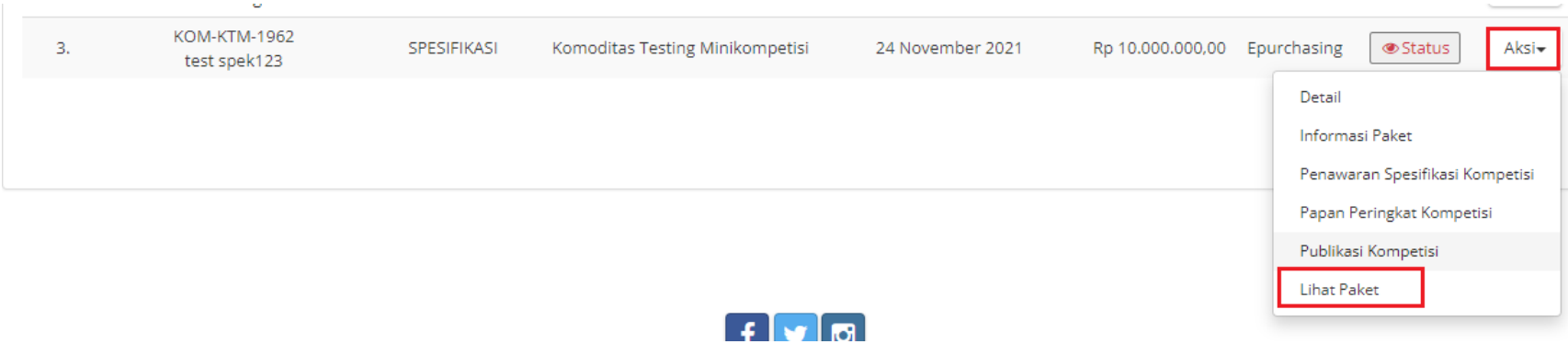
Gambar 132. Halaman Publikasi Kompetisi Spesifikasi - Aksi Memilih Pemenang Terakhir

14. Pilih Aksi **Buat Paket Kompetisi**.
15. Muncul notifikasi jika Submit publikasi kompetisi berhasil dilakukan.



Gambar 133. Notifikasi Submit Publikasi Kompetisi Berhasil

16. Untuk melihat status paket pilih **Aksi**, kemudian klik tombol **Lihat Paket**.



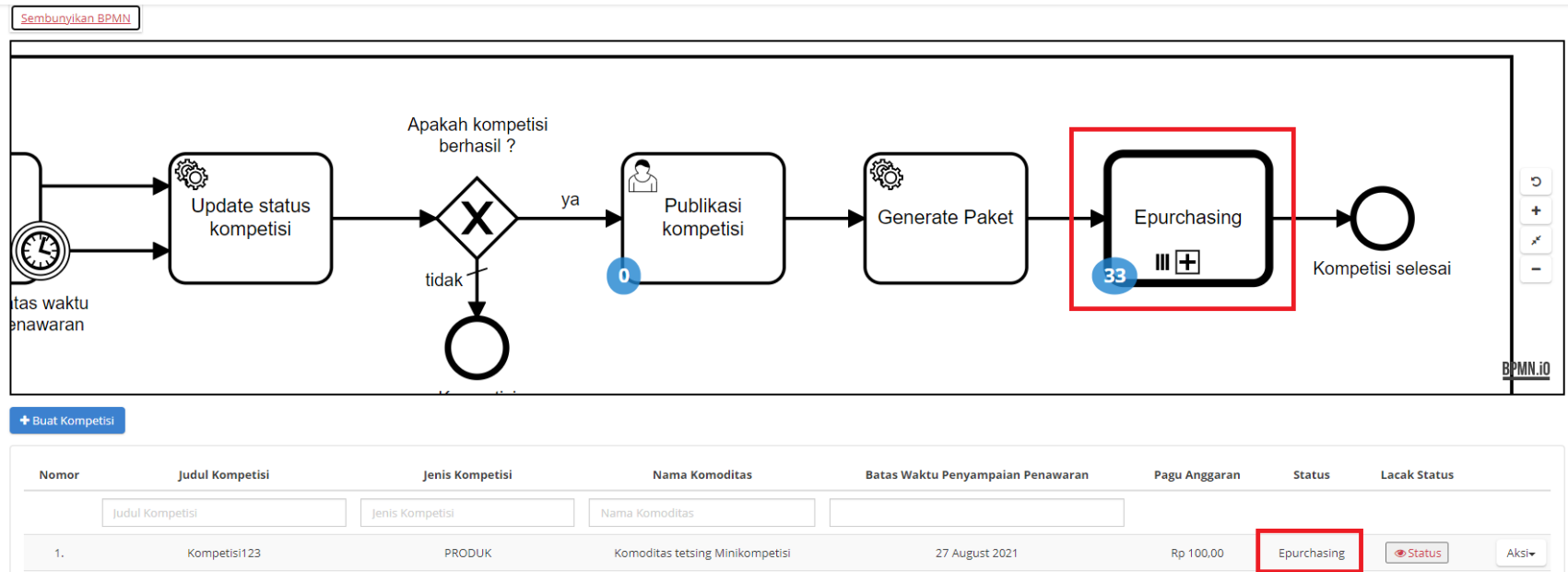
Gambar 134. Halaman Beranda Menu Kompetisi - Purchasing

17. Akan muncul informasi dengan **Status Memproses paket**, kemudian dilanjutkan ke **E Purchasing** untuk melakukan proses paket selanjutnya.

Nomor	Paket	Satuan Kerja	Instansi	Nama Penyedia	Tanggal Buat	Posisi	Paket Kompetisi	Negosiasi	Total Produk	Total Harga	Status	Lacak Status
	<input type="text" value="Paket"/>	<input type="text" value="Satuan Kerja"/>	<input type="text" value="Instansi"/>	<input type="text" value="Nama Peny"/>	<input type="text"/>	<input type="text" value="v"/>	<input type="text" value="v"/>	<input type="text" value="v"/>				
1.	KTM-P2112-1359 Kamera DSLR	BALAI PENYELIDIKAN DAN PENGEMBANGAN TEKNOLOGI KEGUNUNGAPIAN	Kementerian Energi Dan Sumber Daya Mineral	PT Ikapharmindo Putramas	10 Desember 2021	pejabat pengadaan	Ya	Ya	1	Rp 210,00	Memproses paket	

Gambar 135. Halaman Beranda Menu Kompetisi - Status

4.3.5 Purchasing



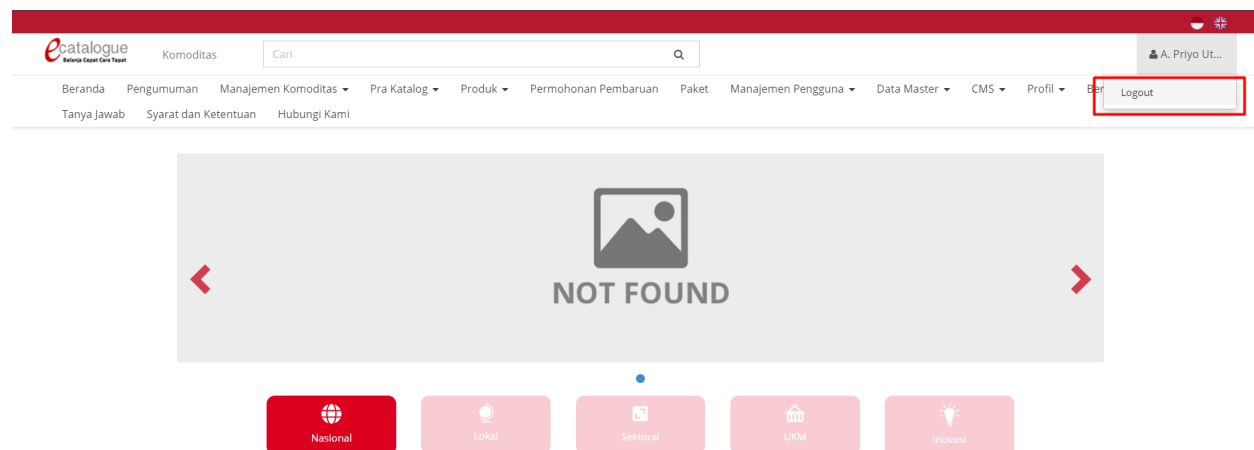
Gambar 136. Filter Task Epurchasing

Proses buat paket dari purchasing keranjang belanja merupakan proses yang dimulai dari purchasing membeli produk. Proses ini belum masuk ke BPMN. Jika paket di submit maka paket akan masuk ke BPMN dengan task **Memproses Paket**. Untuk proses paket akan dilanjutkan ke Epurchasing.

Updated 14 Desember 2021

5. Mengakhiri Aplikasi

Klik menu nama pengguna pada pojok kanan atas, lalu pilih *Logout* untuk mengakhiri aplikasi.



Gambar 137. Halaman Beranda Katalog Elektronik, menu untuk mengakhiri aplikasi

6. Penutup

Petunjuk pengoperasian ini dibuat sesuai dengan versi Katalog Elektronik produk barang/jasa Pemerintah tertentu. Untuk meningkatkan pelayanan, Katalog Elektronik produk barang/jasa Pemerintah diperbarui pada waktu tertentu sehingga petunjuk pengoperasian ini pada beberapa bagian, tidak lagi sesuai dengan versi Katalog Elektronik produk barang/jasa Pemerintah yang sedang digunakan. Jika Anda mendapatkan kesulitan dalam pengoperasian Katalog Elektronik produk barang/jasa Pemerintah, silakan menghubungi *Communication Center* LKPP di nomor 144 atau melalui *LPSE Support*.

Updated 14 Desember 2021